**БЕЛКАРТ**

Тебе ближе

**ПОСОБИЕ ПО  
ИСПОЛЬЗОВАНИЮ  
ИНТЕРНЕТ-БАНКИНГА  
ОАО «Белагропромбанк»**

**белагропромбанк**

**СОДЕРЖАНИЕ:**

1. Добавление карточки БЕЛКАРТ в Интернет-банкинг .....стр.3
2. Оплата мобильного телефона.....стр. 6
3. Перевод денег с карты на карту .....стр. 9
4. Оплата коммунальных услуг .....стр. 11

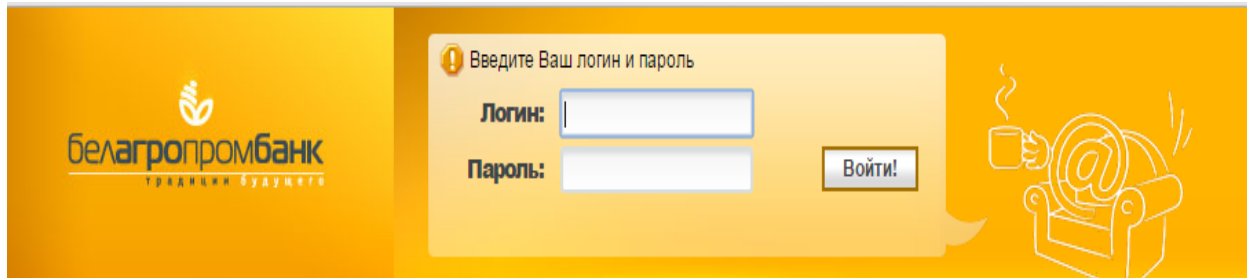


# Добавление карточки БЕЛКАРТ в Интернет- банкинг

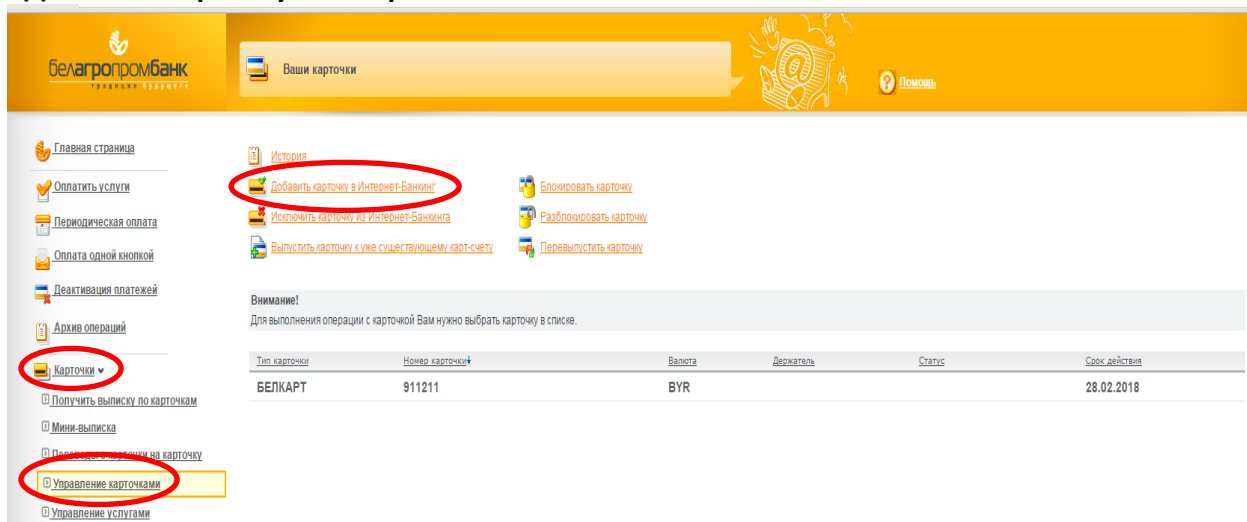
**Прежде, чем Вы начнете работу в системе Интернет-банкинга  
ОАО «Белагропромбанк» Вам необходимо добавить Вашу  
карточку в данную систему. Для этого выполните действия,  
описанные ниже.**



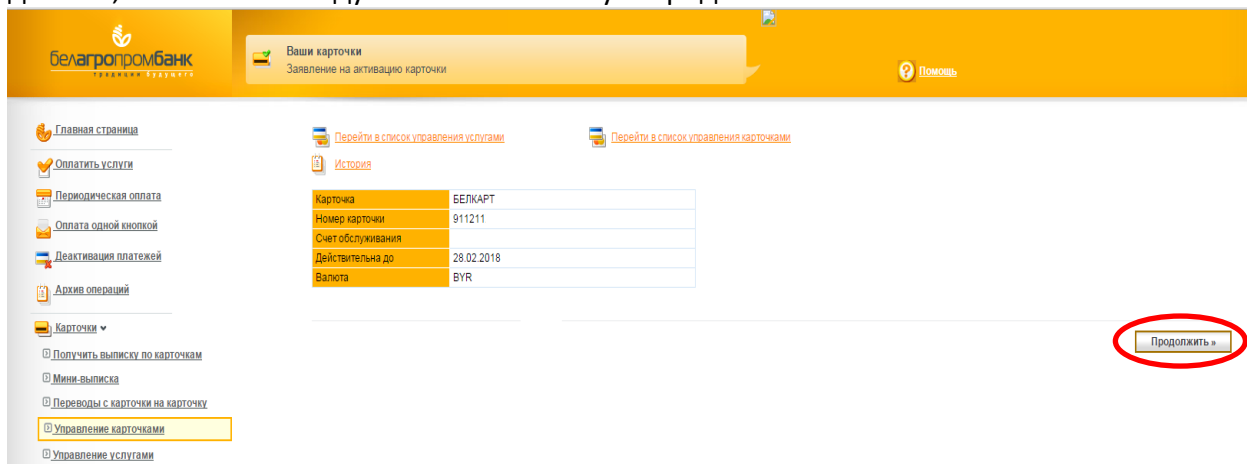
Система «Интернет-банкинг» размещена по адресу [www.ibank.belapb.by](http://www.ibank.belapb.by). После ввода логина, пароля:



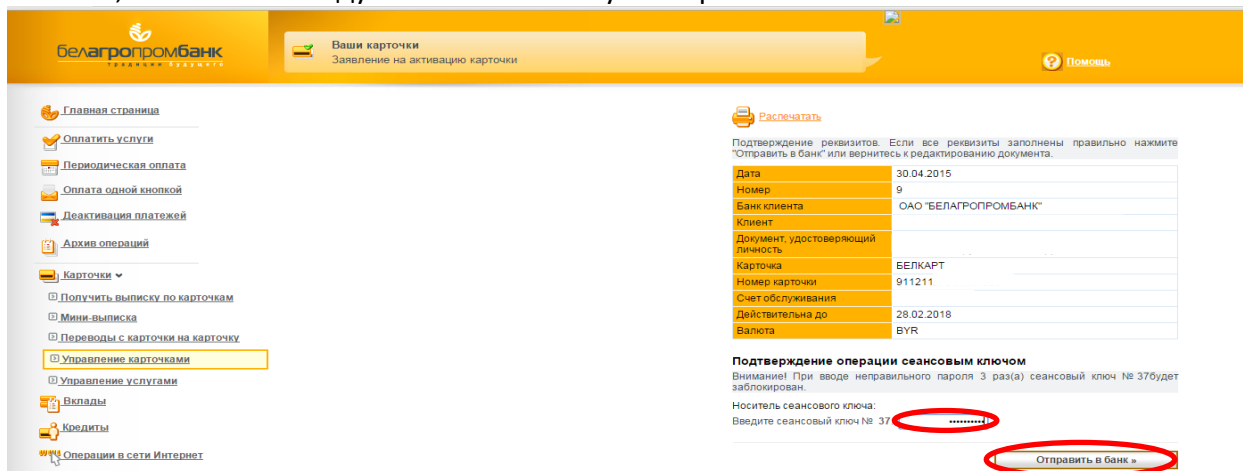
необходимо, в случае осуществления первичного доступа к системе «Интернет-банкинг», предварительно произвести добавление карточки в Интернет-банкинг путем совершения следующих действий: «Карточки» → «Управление карточками» → «Добавить карточку в Интернет-банкинг»:



В появившемся окне «Заявление на активацию карточки» необходимо проверить все данные, после чего следует нажать кнопку «Продолжить»:



После совершения данных действий можно приступить к процедуре подтверждения реквизитов в системе «Интернет-банкинг» и подтверждения операции сеансовым ключом, после чего следует нажать кнопку «Отправить в банк»:



**Ваши карточки**  
Заявление на активацию карточки

**Распечатать**

Подтверждение реквизитов. Если все реквизиты заполнены правильно нажмите "Отправить в банк" или вернуться к редактированию документа.

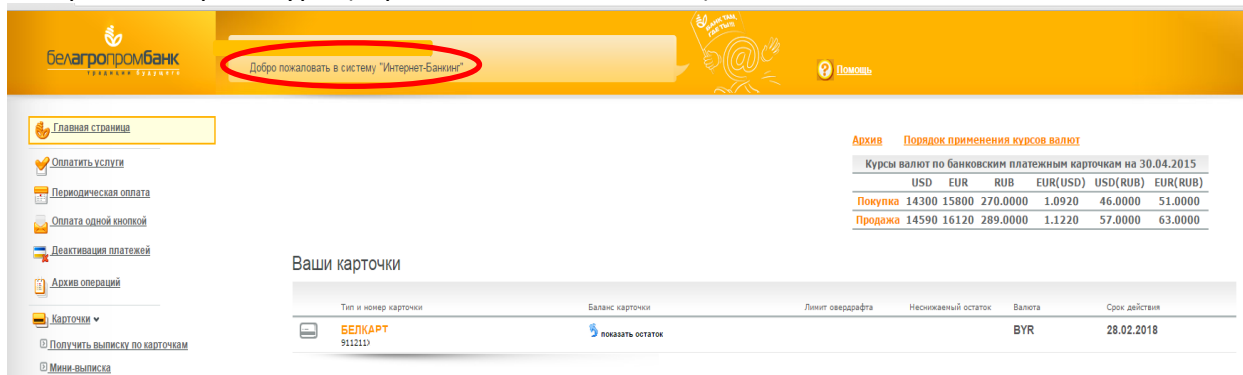
Дата	30.04.2015
Номер	9
Банк клиента	ОАО "БЕЛАГРОПРОМБАНК"
Клиент	
Документ, удостоверяющий личность	
Карточка	БЕЛКАРТ
Номер карточки	911211
Счет обслуживания	
Действительна до	28.02.2018
Валюта	BYR

**Подтверждение операции сеансовым ключом**  
Внимание! При вводе неправильного пароля 3 раз(а) сеансовый ключ № 37 будет заблокирован.

Носитель сеансового ключа:  
Введите сеансовый ключ № 37: .....

**Отправить в банк**

После обработки заявления на активацию карточки, необходимо убедиться в успешном завершении процедуры (карточка станет активной):





**Добро пожаловать в систему "Интернет-Банкинг"**

**Архив** **Порядок применения курсов валют**

Курсы валют по банковским платежным карточкам на 30.04.2015

	USD	EUR	RUB	EUR(USD)	USD(RUB)	EUR(RUB)
Покупка	14300	15800	270.0000	1.0920	46.0000	51.0000
Продажа	14590	16120	289.0000	1.1220	57.0000	63.0000

**Ваши карточки**

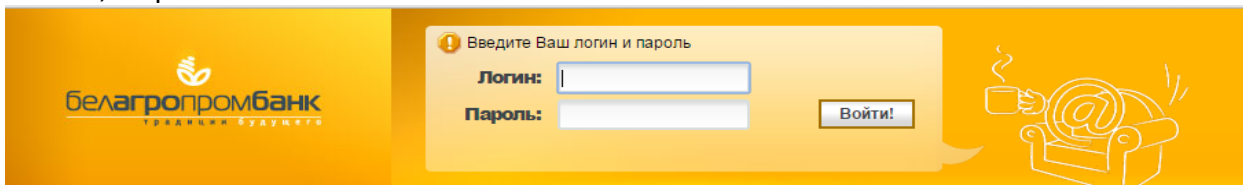
Тип и номер карточки	Баланс карточки	Лимит овердрафта	Несниженный остаток	Валюта	Срок действия
 <b>БЕЛКАРТ</b> 911211	 <a href="#">показать остаток</a>			BYR	28.02.2018



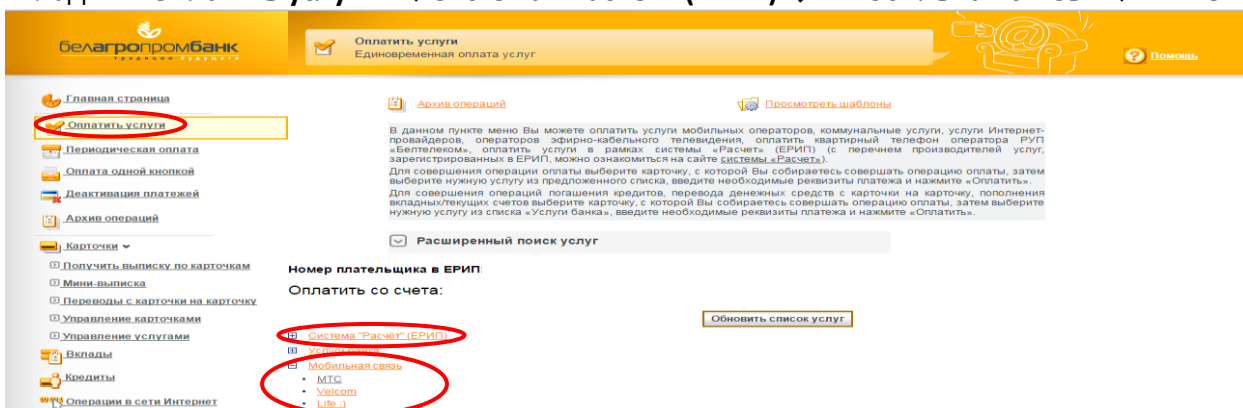
# Оплата мобильного телефона



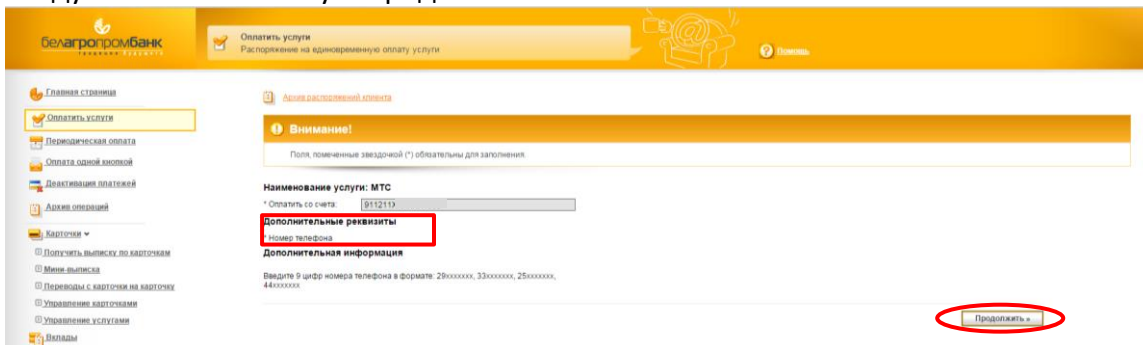
Система «Интернет-банкинг» размещена по адресу [www.ibank.belapb.by](http://www.ibank.belapb.by). После ввода логина, пароля:



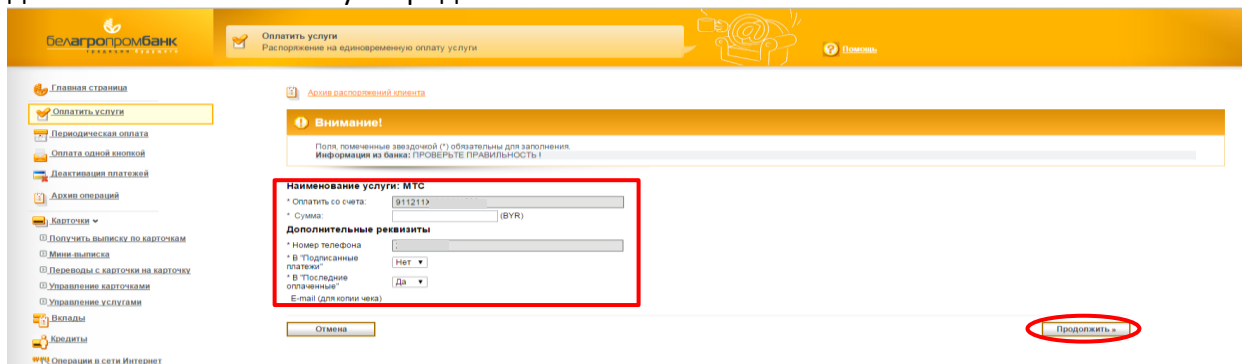
для проведения оплаты мобильного телефона необходимо поэтапно выбрать следующие вкладки: «Оплатить услуги» → Система «Расчет» (ЕРИП) → «Мобильная связь» → «МТС»:



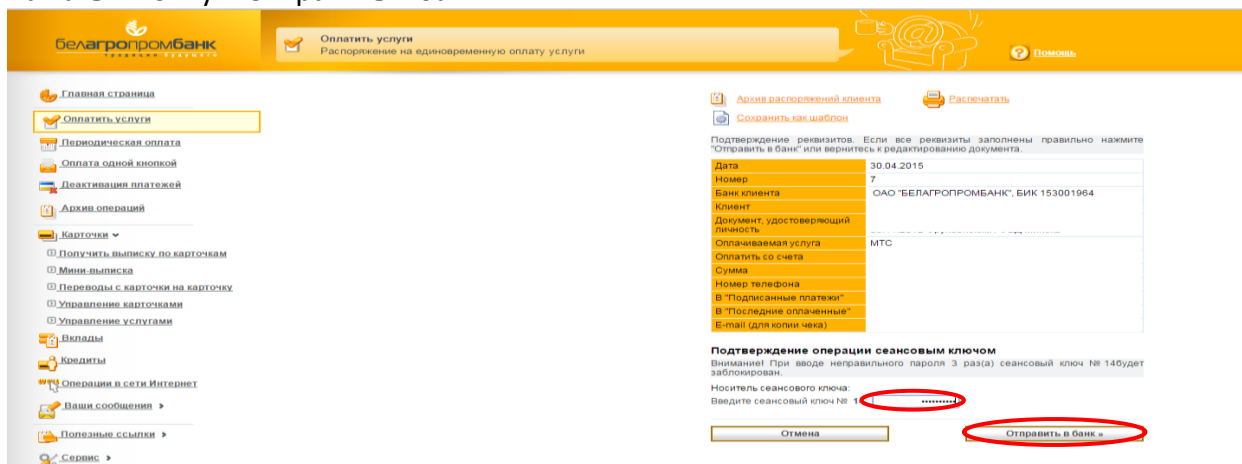
В появившемся окне «Распоряжение на единовременную оплату услуги» необходимо заполнить номер мобильного телефона в поле «Дополнительные реквизиты», после чего следует нажать кнопку «Продолжить»:



После совершения данных действий необходимо проверить правильность введенных данных и нажать кнопку «Продолжить»:



Далее можно приступить к процедуре подтверждения реквизитов в системе «Интернет-банкинг» и подтверждения операции сеансовым ключом, после чего следует нажать кнопку «Отправить в банк»:



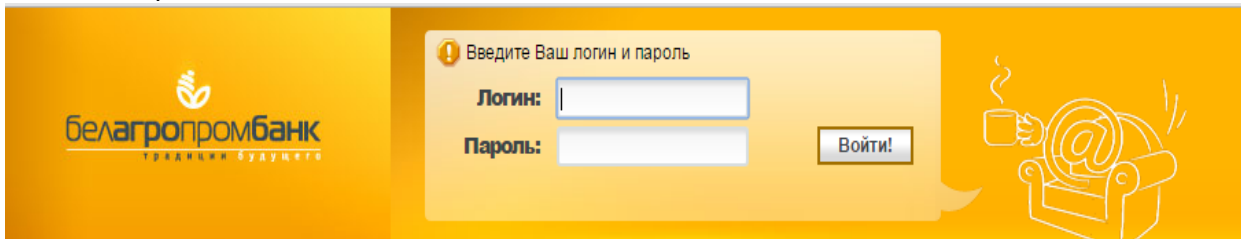
После обработки распоряжения на единовременную оплату услуги, необходимо убедиться в успешном завершении процедуры (распечатать чек).



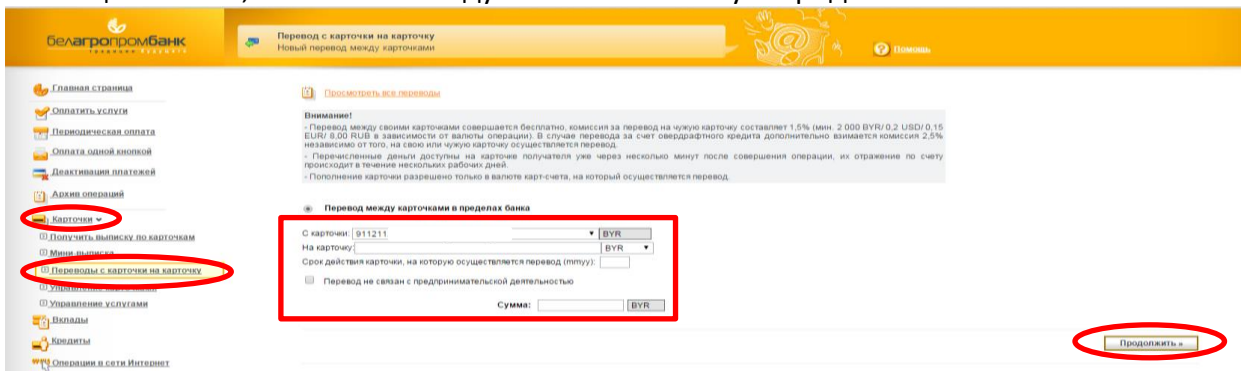
# Перевод денег с карты на карту



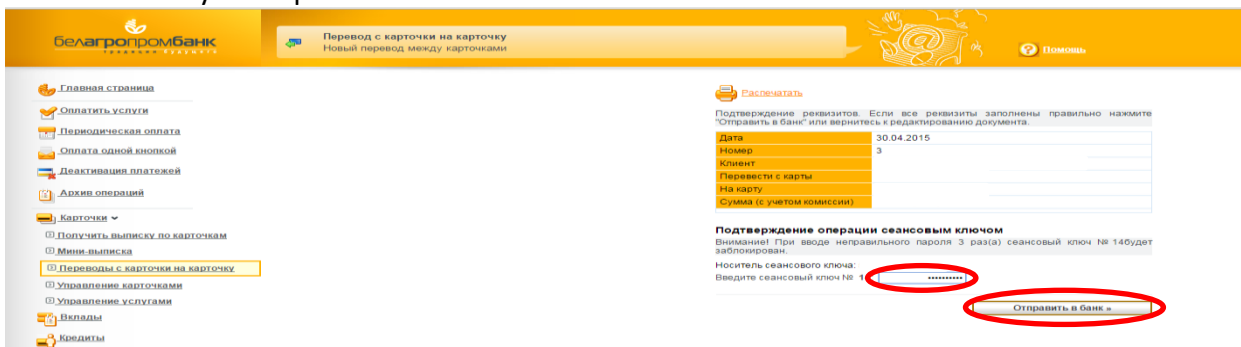
Система «Интернет-банкинг» размещена по адресу [www.ibank.belapb.by](http://www.ibank.belapb.by). После ввода логина, пароля:



для проведения операции перевода с карточки на карточку необходимо поэтапно выбрать следующие вкладки: «Карточки» → «Переводы с карточки на карточку». В появившемся окне «Перевод с карточки на карточку» необходимо заполнить все имеющиеся поля, после чего следует нажать кнопку «Продолжить»:



Далее можно приступить к процедуре подтверждения реквизитов в системе «Интернет-банкинг» и подтверждения операции сеансовым ключом, после чего следует нажать кнопку «Отправить в банк»:



После обработки распоряжения на перевод с карточки на карточку, необходимо убедиться в успешном завершении процедуры (распечатать чек).

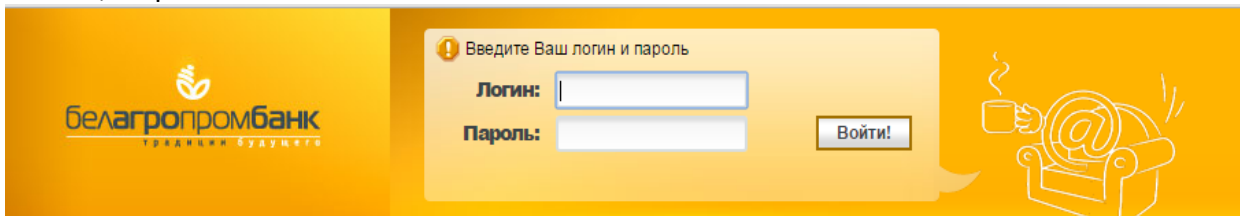


# Оплата коммунальных услуг

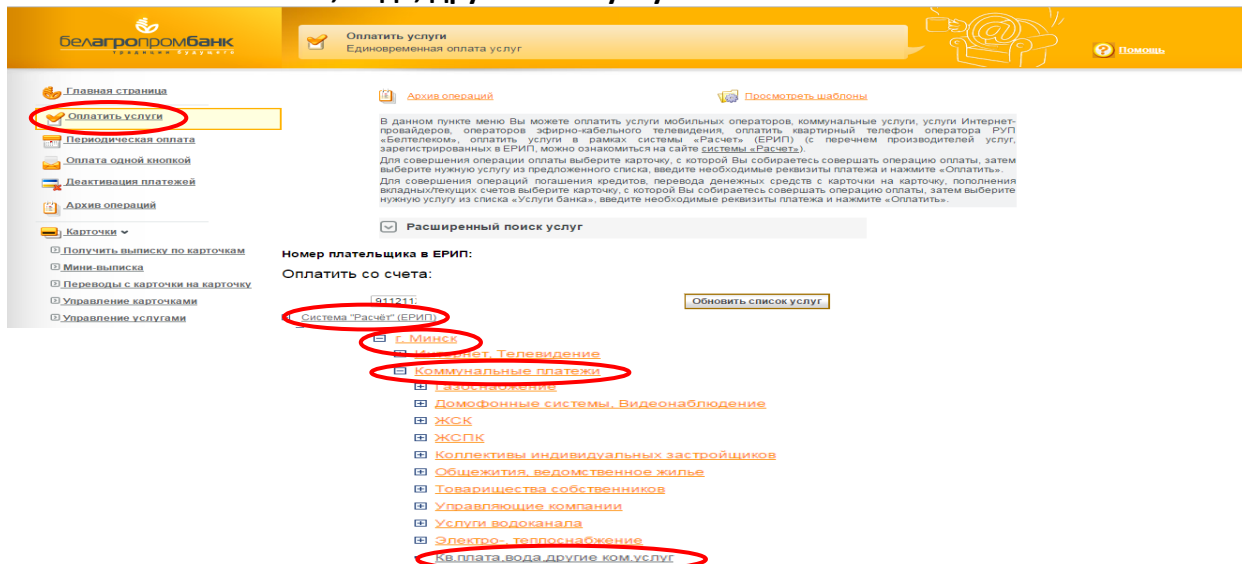


## 1. Квартплата

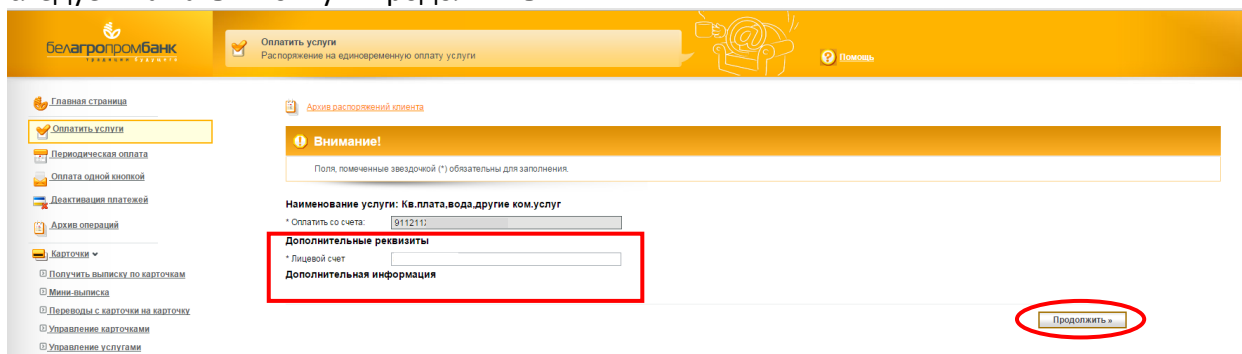
Система «Интернет-банкинг» размещена по адресу [www.ibank.belapb.by](http://www.ibank.belapb.by). После ввода логина, пароля:



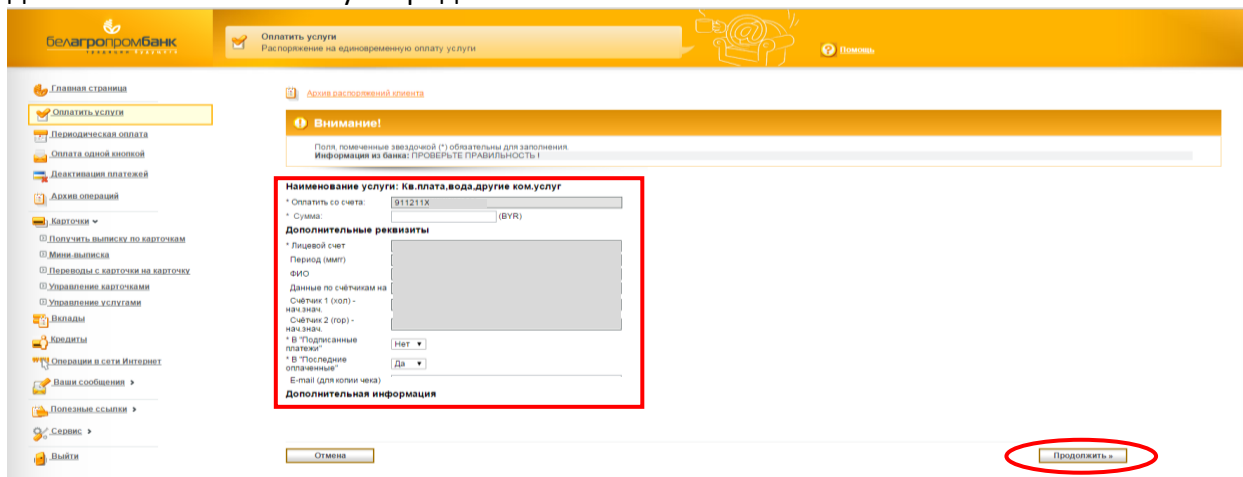
для проведения оплаты квартплаты необходимо поэтапно выбрать следующие вкладки: «Оплатить услуги» → «Система «Расчет» (ЕРИП)» → «г. Минск» → «Коммунальные платежи» → «Кв. плата, вода, другие ком. услуги»:



В появившемся окне «Распоряжение на одновременную оплату услуги» необходимо заполнить номер лицевого счета в поле «Дополнительные реквизиты», после чего следует нажать кнопку «Продолжить»:



После совершения данных действий необходимо проверить правильность появившихся данных и нажать кнопку «Продолжить»:



Оплатить услуги  
Распоряжение на одновременную оплату услуги

**Внимание!**  
Поля помеченные звездочкой (\*) обязательны для заполнения  
Информация из банка: ПРОВЕРЬТЕ ПРАВИЛЬНОСТЬ!

Наименование услуги: Кв.плата,вода,другие ком.услуг

Оплатить со счета: 911211X

Сумма: (BYR)

**Дополнительные реквизиты**

Лицевой счет

Период (ммгг)

ФИО

Данные по счетчикам на

Счетчик 1 (хотп) - нач.знач.

Счетчик 2 (гор) - нач.знач.

В "Последние платежи"

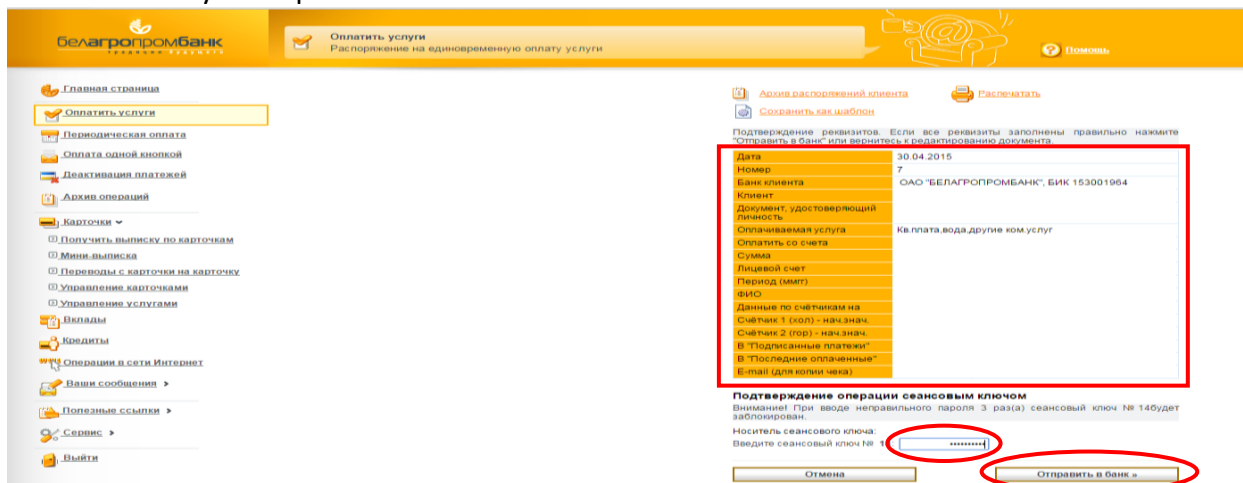
В "Последние оплаченные"

Е-мэйл (для копии чека)

Дополнительная информация

Отмена **Продолжить >**

Далее можно приступать к процедуре подтверждения реквизитов в системе «Интернет-банкинг» и подтверждения операции сеансовым ключом, после чего следует нажать кнопку «Отправить в банк»:



Оплатить услуги  
Распоряжение на одновременную оплату услуги

Архив распоряжений клиента **Распечатать**  
Сохранить как шаблон

Подтверждение реквизитов. Если все реквизиты заполнены правильно нажмите "Отправить в банк" или вернитесь к редактированию документа

Дата	30.04.2015
Номер	7
Банк клиента	ОАО "БЕЛАГРОПРОМБАНК", БИК 153001964
Клиент	
Документ, удостоверяющий личность	
Оплачиваемая услуга	Кв.плата,вода,другие ком.услуг
Оплатить со счета	
Сумма	
Лицевой счет	
Период (ммгг)	
ФИО	
Данные по счетчикам на	
Счетчик 1 (хотп) - нач.знач.	
Счетчик 2 (гор) - нач.знач.	
В "Последние платежи"	
В "Последние оплаченные"	
Е-мэйл (для копии чека)	

**Подтверждение операции сеансовым ключом**  
Внимание! При вводе неправильного пароля 3 раз(а) сеансовый ключ № 140удет заблокирован.  
Носитель сеансового ключа:  
Введите сеансовый ключ №:

Отмена **Отправить в банк >**

После обработки распоряжения на одновременную оплату услуги, необходимо убедиться в успешном завершении процедуры (распечатать чек).



## 2. Электроэнергия

Для проведения оплаты электроэнергии необходимо поэтапно выбрать следующие вкладки: «Оплатить услуги» → «Система «Расчет» (ЕРИП)» → «г. Минск» → «Коммунальные платежи» → «Электро-, теплоснабжение» → «Электроэнергия»:

Белагропромбанк  
Оплатить услуги  
Единовременная оплата услуг

Главная страница  
**Оплатить услуги**  
Периодическая оплата  
Оплата одной кнопкой  
Деактивация платежей  
Архив операций  
Карточки  
Получить выписку по карточкам  
Мини-выписка  
Переводы с карточки на карточку  
Управление карточками  
Управление услугами

Архив операций  
Просмотреть шаблоны

В данном пункте меню Вы можете оплатить услуги мобильных операторов, коммунальные услуги, услуги Интернет-провайдеров, операторов эфирно-кабельного телевидения, оплатить квартирный телефон оператора РУП «Белтелеком», оплатить услуги в рамках системы «Расчет» (ЕРИП) (с участием производителей услуг, зарегистрированных в ЕРИП, можно ознакомиться на сайте системы «Расчет»).

Для совершения операции оплаты выберите карточку, с которой Вы собираетесь совершать операцию оплаты, затем выберите нужную услугу из предложенного списка, введите необходимые реквизиты платежа и нажмите «Оплатить».

Для совершения операций погашения кредитов, перевода денежных средств с карточки на карточку, пополнения вкладных/текущих счетов выберите карточку, с которой Вы собираетесь совершать операцию оплаты, затем выберите нужную услугу из списка «Услуги банка», введите необходимые реквизиты платежа и нажмите «Оплатить».

Расширенный поиск услуг

Номер плательщика в ЕРИП: [911211] Обновить список услуг

Оплатить со счета: [911211] Обновить список услуг

- Система «Расчет» (ЕРИП)
- г. Минск
  - Коммунальные платежи
    - Домофонные системы. Видеонаблюдение
    - ЖСК
    - ЖСПК
    - Коллективы индивидуальных застройщиков
    - Общества, ведомственное жилье
    - Товарищества собственников
    - Управляющие компании
    - Услуги жилищно-коммунального хозяйства
    - Электро-, теплоснабжение**
      - Минимальная стоимость УП
      - Прочие услуги
      - Услуги юридических лиц
      - Электроэнергия**
      - Кв. плата, вода, другие ком. услуги

В появившемся окне «Распоряжение на единовременную оплату услуги» необходимо заполнить номер абонента в поле «Дополнительные реквизиты», после чего следует нажать кнопку «Продолжить»:

Белагропромбанк  
Оплатить услуги  
Распоряжение на единовременную оплату услуги

Главная страница  
Оплатить услуги  
Периодическая оплата  
Оплата одной кнопкой  
Деактивация платежей  
Архив операций  
Карточки  
Получить выписку по карточкам  
Мини-выписка  
Переводы с карточки на карточку  
Управление карточками  
Управление услугами

Архив распоряжений клиента

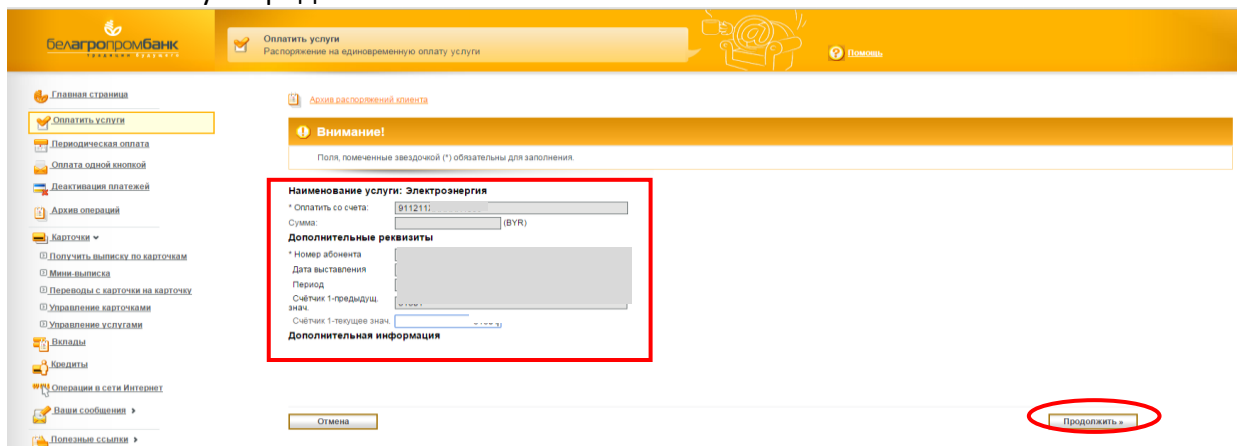
**Внимание!**  
Поля, помеченные звездочкой (\*) обязательны для заполнения.

Наименование услуги: Электроэнергия  
\* Оплатить со счета: [911211]

**Дополнительные реквизиты**  
\* Номер абонента  
**Дополнительная информация**  
Один платеж - не более 10 000 000 бел.руб.

Продолжить >

После совершения данных действий необходимо внести текущие показания счетчика и нажать кнопку «Продолжить»:



Оплатить услуги  
Распоряжение на одновременную оплату услуги

**Внимание!**  
Поля, помеченные звездочкой (\*) обязательны для заполнения.

**Наименование услуги: Электроэнергия**

\* Оплатить со счета: 9112111  
Сумма: (BYR)

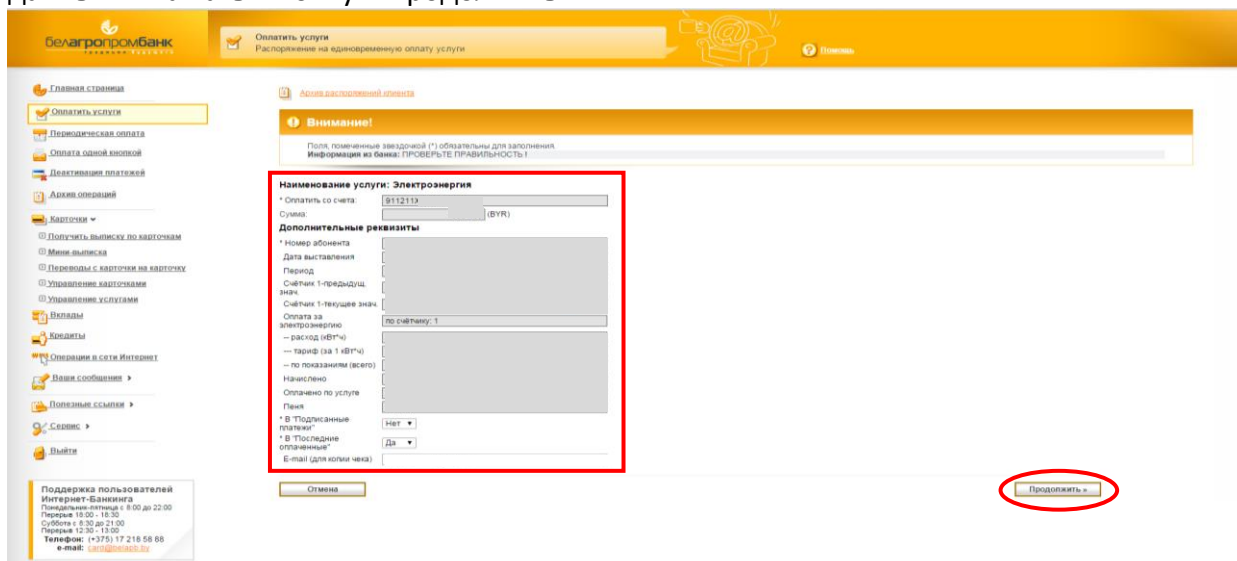
**Дополнительные реквизиты**

\* Номер абонента  
Дата выставления  
Период  
Счетчик 1-предыдущ. знач.  
Счетчик 1-текущее знач.

**Дополнительная информация**

Отмена **Продолжить >**

После совершения данных действий необходимо проверить правильность появившихся данных и нажать кнопку «Продолжить»:



Оплатить услуги  
Распоряжение на одновременную оплату услуги

**Внимание!**  
Поля, помеченные звездочкой (\*) обязательны для заполнения  
Информация из банка: ПРОВЕРЬТЕ ПРАВИЛЬНОСТЬ!

**Наименование услуги: Электроэнергия**

\* Оплатить со счета: 9112111  
Сумма: (BYR)

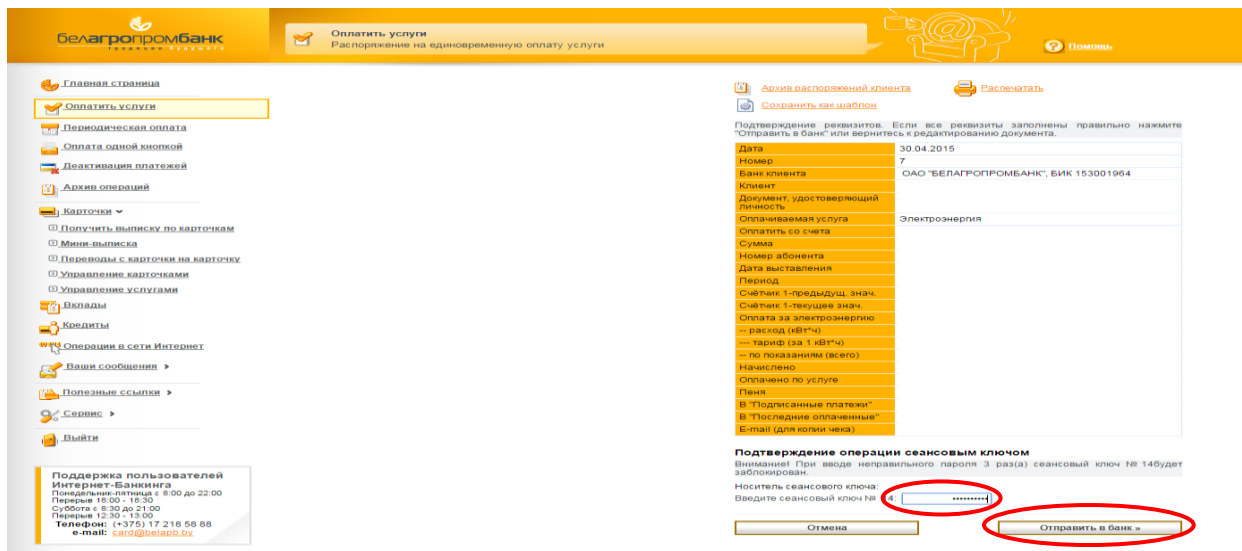
**Дополнительные реквизиты**

\* Номер абонента  
Дата выставления  
Период  
Счетчик 1-предыдущ. знач.  
Счетчик 1-текущее знач.  
Оплата за электроэнергию: по счетному, 1  
— расход (BYR)  
— тариф (за 1 BYR)  
— по показаниям (асино)  
Накислено  
Оплачено по услуге  
Пени  
\* В "Подписанные платежи"  
\* В "Подписанные отпущенные"  
E-mail (для копии чека)

Отмена **Продолжить >**

Далее можно приступать к процедуре подтверждения реквизитов в системе «Интернет-банкинг» и подтверждения операции сеансовым ключом, после чего следует нажать кнопку «Отправить в банк»:





**Оплатить услуги**  
Распоряжение на единовременную оплату услуги

Подтверждение реквизитов. Если все реквизиты заполнены правильно нажмите "Отправить в банк" или вернитесь к редактированию документа.

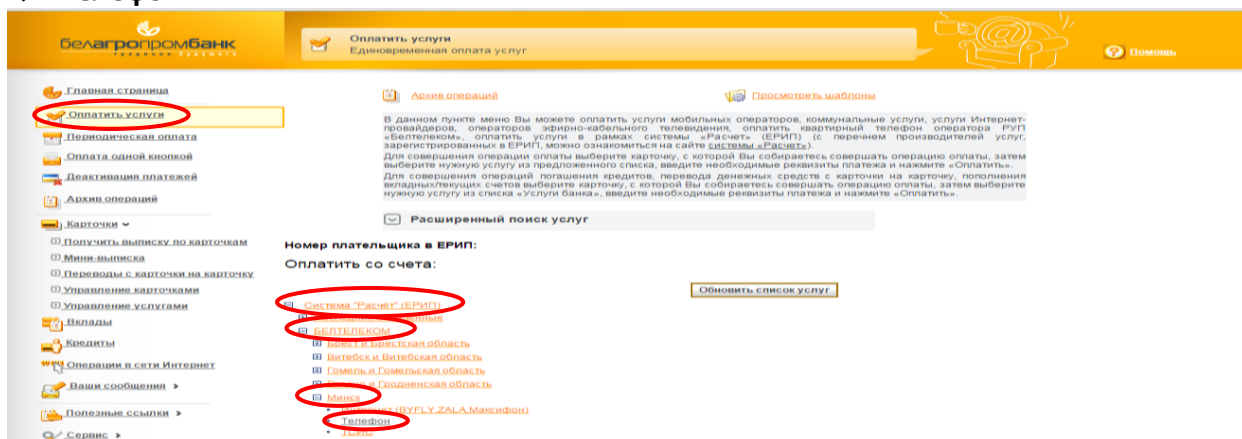
Дата	30.04.2015
Номер	7
Банк клиента	ОАО "БЕЛАГРОПРОМБАНК", БИК 153001964
Клиент	
Документ, удостоверяющий личность	
Оплачиваемая услуга	Электроэнергия
Оплатить со счета	
Сумма	
Номер абонента	
Дата выставления	
Период	
Счетчик 1-предыдущ. знач.	
Счетчик 1-текущее знач.	
Оплата за электроэнергию	
- расход (кВт*ч)	
- тариф (за 1 кВт*ч)	
- по показаниям (всего)	
Начислено	
Оплачено по услуге	
Пена	
В "Подписанные платежи"	
В "Последние оплаченные"	
E-mail (для копии чека)	

**Подтверждение операции сеансовым ключом**  
Внимание! При вводе неправильного пароля 3 раза) сеансовый ключ № 146 будет заблокирован.  
Носитель сеансового ключа:  
Введите сеансовый ключ №

После обработки распоряжения на единовременную оплату услуги, необходимо убедиться в успешном завершении процедуры (распечатать чек).

### 3. Домашний телефон

Для проведения оплаты домашнего телефона необходимо поэтапно выбрать следующие вкладки: «Оплатить услуги» → «Система «Расчет» (ЕРИП)» → «БЕЛТЕЛЕКОМ» → «Минск» → «Телефон»:



**Оплатить услуги**  
Единовременная оплата услуг

В данном пункте меню Вы можете оплатить услуги мобильных операторов, коммунальные услуги, услуги Интернет-провайдеров, операторов эфирно-кабельного телевидения, оплатить квартирный телефон оператора РУП «Белтелеком», оплатить услуги в рамках системы «Расчет» (ЕРИП) (с перечнем производителей услуг, зарегистрированных в ЕРИП, можно ознакомиться на сайте системы «Расчет»).

Для совершения операции оплаты выберите карточку, с которой Вы собираетесь совершать операцию оплаты, затем выберите нужную услугу из предложенного списка, введите необходимые реквизиты платежа и нажмите «Оплатить».

Для совершения операций погашения кредитов, перевода денежных средств с карточки на карточку, пополнения вкладываемых счетов выберите карточку, с которой Вы собираетесь совершать операцию оплаты, затем выберите нужную услугу из списка «Услуги банка», введите необходимые реквизиты платежа и нажмите «Оплатить».

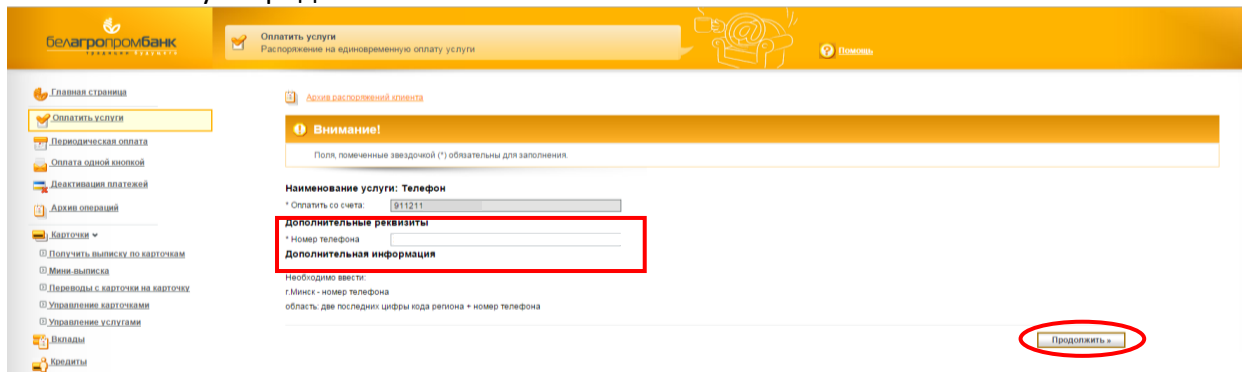
**Расширенный поиск услуг**

Номер плательщика в ЕРИП:  
Оплатить со счета:

- Система "Расчет" (ЕРИП)
- БЕЛТЕЛЕКОМ
- Витебская область
- Витебск и Витебская область
- Гомель и Гомельская область
- Гродненская область
- Минск
- БЕЛКАРТ (BYFLY-ZALA-Максифон)
- Телефон



В появившемся окне «Распоряжение на единовременную оплату услуги» необходимо заполнить номер телефона в поле «Дополнительные реквизиты», после чего следует нажать кнопку «Продолжить»:



белагпромбанк

Оплатить услуги  
Распоряжение на единовременную оплату услуги

Главная страница

Оплатить услуги

Периодическая оплата

Оплата одной кнопкой

Деактивация платежей

Архив операций

Карточки

Получить выписку по карточкам

Мини-выписка

Переводы с карточки на карточку

Управление карточками

Управление услугами

Вклады

Кредиты

Архив распоряжений клиента

**Внимание!**  
Поля, помеченные звездочкой (\*) обязательны для заполнения.

Наименование услуги: Телефон

\* Оплатить со счета: 9112111

**Дополнительные реквизиты**

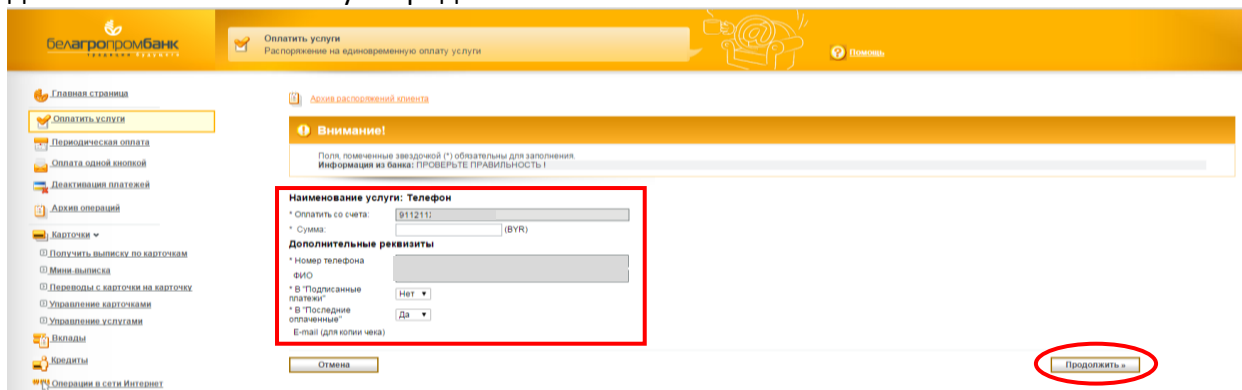
\* Номер телефона

**Дополнительная информация**

Необходимо ввести:  
г. Минск - номер телефона  
область - две последние цифры кода региона + номер телефона

Продолжить >

После совершения данных действий необходимо проверить правильность появившихся данных и нажать кнопку «Продолжить»:



белагпромбанк

Оплатить услуги  
Распоряжение на единовременную оплату услуги

Главная страница

Оплатить услуги

Периодическая оплата

Оплата одной кнопкой

Деактивация платежей

Архив операций

Карточки

Получить выписку по карточкам

Мини-выписка

Переводы с карточки на карточку

Управление карточками

Управление услугами

Вклады

Кредиты

Операции в сети Интернет

Архив распоряжений клиента

**Внимание!**  
Поля, помеченные звездочкой (\*) обязательны для заполнения.  
Информация из банка: ПРОВЕРЬТЕ ПРАВИЛЬНОСТЬ!

Наименование услуги: Телефон

\* Оплатить со счета: 9112111

\* Сумма: (BYR)

**Дополнительные реквизиты**

\* Номер телефона

ФИО

\* В "Подписанные платежи": Нет

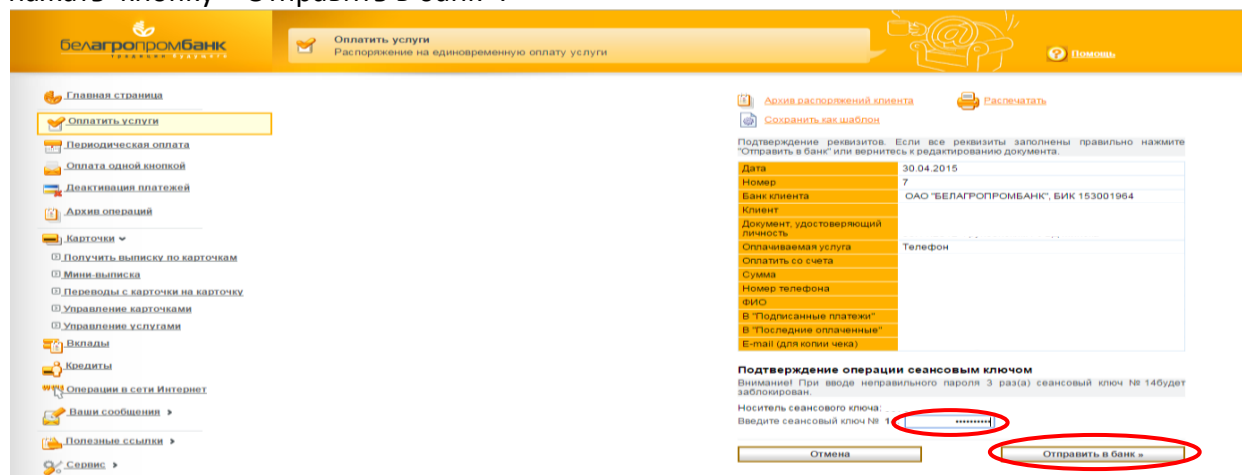
\* В "Последние оплаченные": Да

E-mail (для копии чека)

Отмена

Продолжить >

Далее можно приступить к процедуре подтверждения реквизитов в системе «Интернет-банкинг» и подтверждения операции сеансовым ключом, после чего следует нажать кнопку «Отправить в банк»:



белагпромбанк

Оплатить услуги  
Распоряжение на единовременную оплату услуги

Главная страница

Оплатить услуги

Периодическая оплата

Оплата одной кнопкой

Деактивация платежей

Архив операций

Карточки

Получить выписку по карточкам

Мини-выписка

Переводы с карточки на карточку

Управление карточками

Управление услугами

Вклады

Кредиты

Операции в сети Интернет

Ваши сообщения

Полезные ссылки

Сервис

Архив распоряжений клиента

Распечатать

Сохранить как шаблон

Подтверждение реквизитов. Если все реквизиты заполнены правильно нажмите "Отправить в банк" или вернитесь к редактированию документа.

Дата	30.04.2015
Номер	7
Банк клиента	ОАО "БЕЛАГПРОМБАНК", БИК 153001964
Клиент	
Документ, удостоверяющий личность	
Оплачиваемая услуга	Телефон
Оплатить со счета	
Сумма	
Номер телефона	
ФИО	
В "Подписанные платежи"	
В "Последние оплаченные"	
E-mail (для копии чека)	

**Подтверждение операции сеансовым ключом**  
Внимание! При вводе неправильного пароля 3 (трех) раза сеансовый ключ № 146 будет заблокирован.

Носитель сеансового ключа: [.....]

Введите сеансовый ключ № 1: [.....]

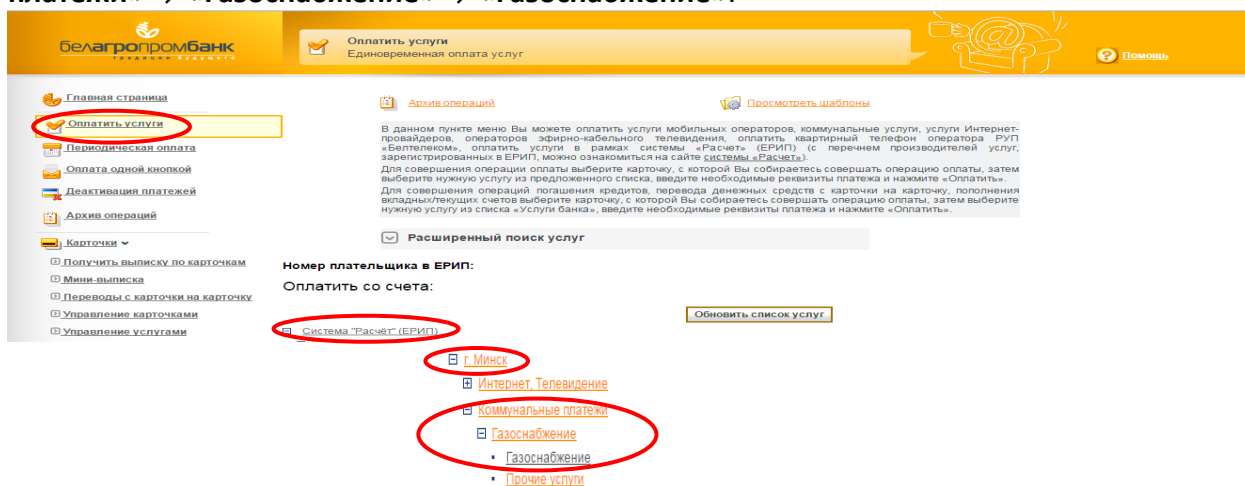
Отмена

Отправить в банк >

После обработки распоряжения на единовременную оплату услуги, необходимо убедиться в успешном завершении процедуры (распечатать чек).

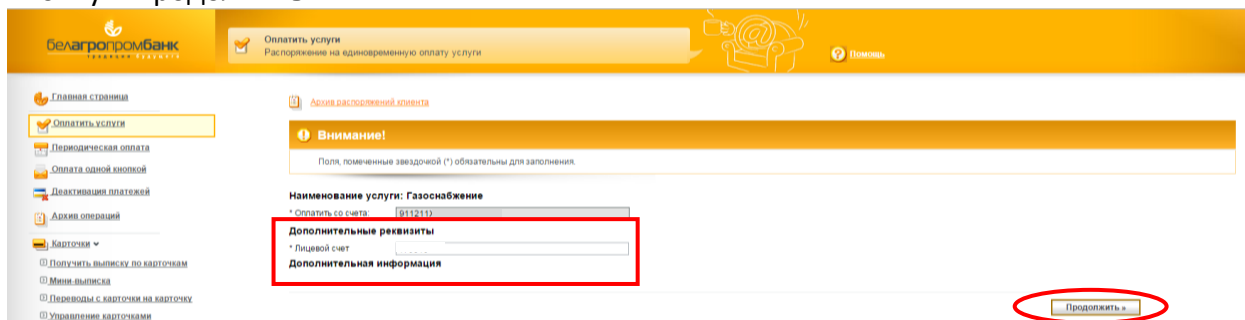
## 4. Газоснабжение

Для проведения оплаты за газ необходимо поэтапно выбрать следующие вкладки: «Оплатить услуги» → «Система «Расчет» (ЕРИП)» → «г. Минск» → «Коммунальные платежи» → «Газоснабжение» → «Газоснабжение»:



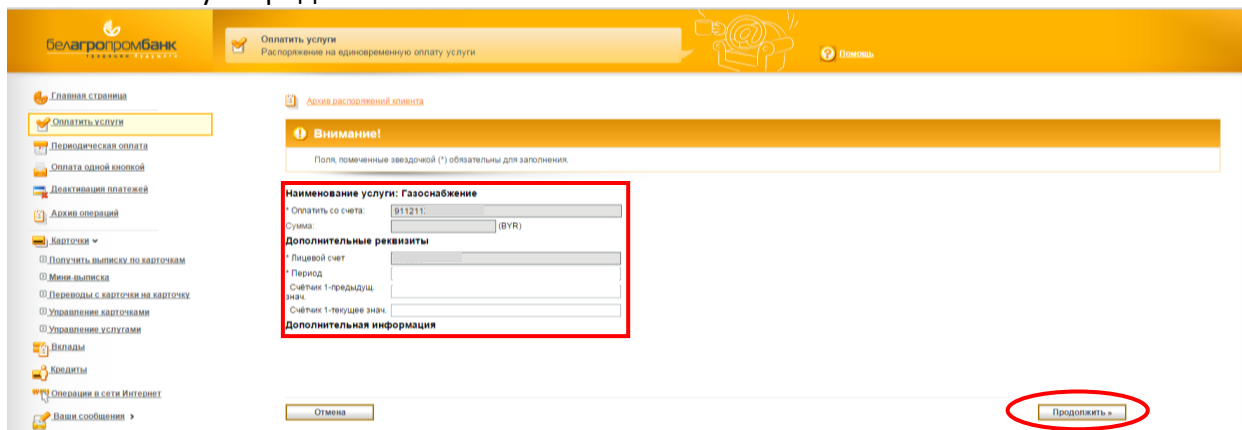
The screenshot shows the 'Оплатить услуги' (Pay services) page. The left sidebar menu has 'Оплатить услуги' highlighted. The main content area shows a search for services. The following items are circled in red: 'Система "Расчет" (ЕРИП)', 'г. Минск', 'Интернет, Телевидение', 'Коммунальные платежи', and 'Газоснабжение'.

В появившемся окне «Распоряжение на единовременную оплату услуги» необходимо заполнить лицевой счет в поле «Дополнительные реквизиты», после чего следует нажать кнопку «Продолжить»:



The screenshot shows the 'Распоряжение на единовременную оплату услуги' (Disposal for one-time payment of services) form. The 'Дополнительные реквизиты' (Additional details) field is highlighted with a red box. A 'Продолжить' (Continue) button is also circled in red at the bottom right.

После совершения данных действий необходимо внести текущие показания счетчика и нажать кнопку «Продолжить»:



Оплатить услуги  
Распоряжение на одновременную оплату услуги

Внимание!  
Поля, помеченные звездочкой (\*) обязательны для заполнения.

Наименование услуги: Газоснабжение

\* Оплатить со счета: 911211

Сумма: (BYR)

Дополнительные реквизиты

\* Лицевой счет

\* Период

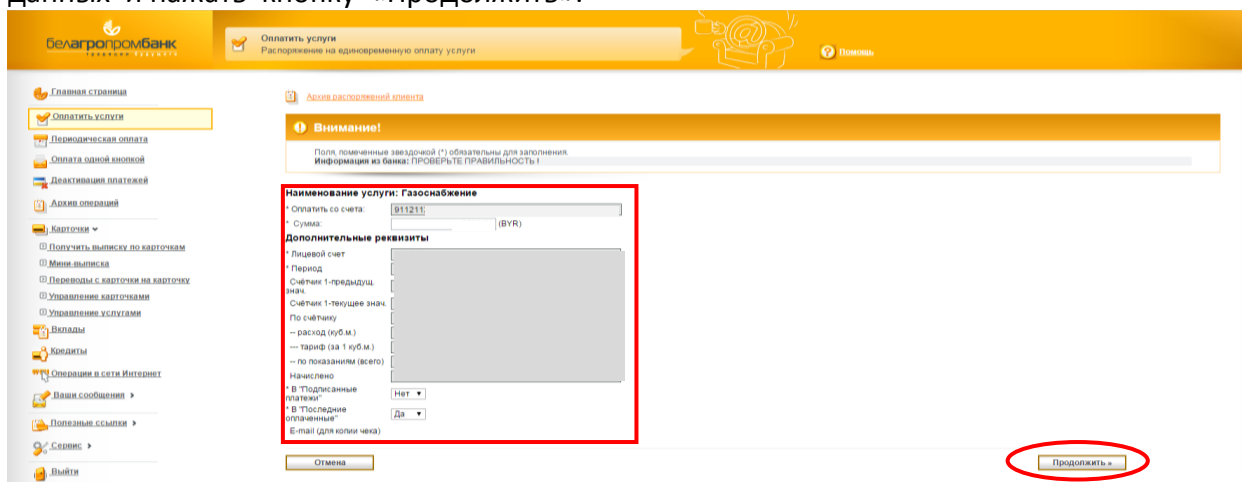
Счетчик 1-предыдущ. знак

Счетчик 1-текущее знач.

Дополнительная информация

Отмена **Продолжить >**

После совершения данных действий необходимо проверить правильность появившихся данных и нажать кнопку «Продолжить»:



Оплатить услуги  
Распоряжение на одновременную оплату услуги

Внимание!  
Поля, помеченные звездочкой (\*) обязательны для заполнения.  
Информация из банка: ПРОВЕРЬТЕ ПРАВИЛЬНОСТЬ!

Наименование услуги: Газоснабжение

\* Оплатить со счета: 911211

\* Сумма: (BYR)

Дополнительные реквизиты

\* Лицевой счет

\* Период

Счетчик 1-предыдущ. знак

Счетчик 1-текущее знач.

По счетчику

--- расход (куб м.)

--- тариф (за 1 куб м.)

--- по показаниям (всего)

Назначение

\* В Подписанные платежи! Нет

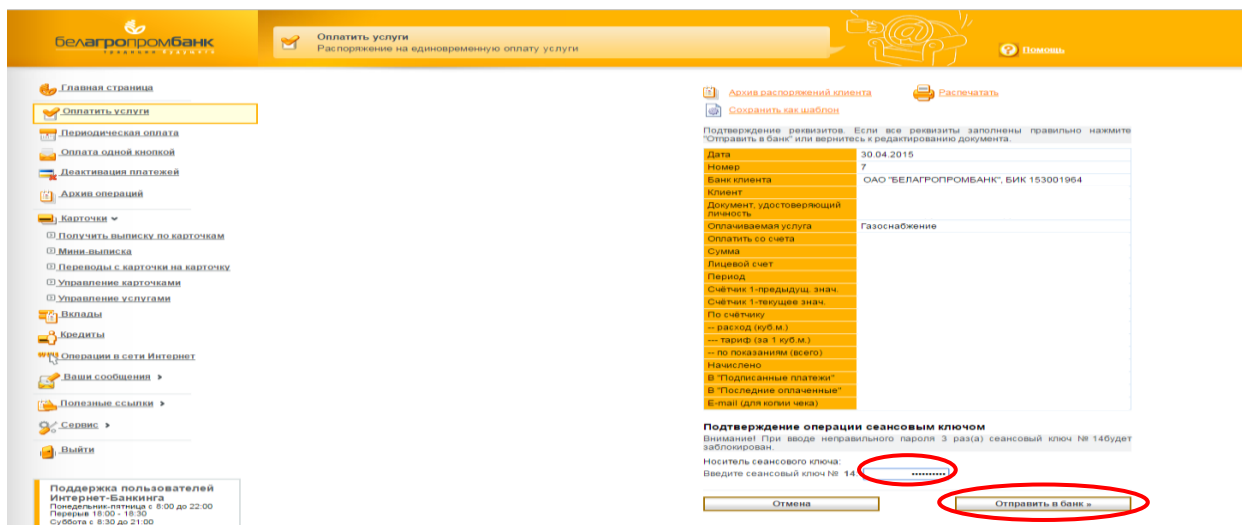
\* В Последние оплаченные! Да

Е-мэйл (для копии чека)

Отмена **Продолжить >**

Далее можно приступить к процедуре подтверждения реквизитов в системе «Интернет-банкинг» и подтверждения операции сеансовым ключом, после чего следует нажать кнопку «Отправить в банк»:





**Белгартпромбанк**

Оплатить услуги  
Распоряжение на единовременную оплату услуги

Архив распоряжений клиента | Распечатать | Сохранить как шаблон

Подтверждение реквизитов. Если все реквизиты заполнены правильно нажмите "Отправить в банк" или вернитесь к редактированию документа.

Дата	30.04.2015
Номер	7
Банк клиента	ОАО "БЕЛГАРТПРОМБАНК", БИК 153001964
Клиент	
Документ, удостоверяющий личность	
Оплачиваемая услуга	Газоснабжение
Сумма	
Счет/счет со счета	
Лицевой счет	
Период	
Счетчик 1-предыдущ. знач.	
Счетчик 1-текущее знач.	
По счету/счету	
— расход (куб.м.)	
— тариф (за 1 куб.м.)	
— по показаниям (всего)	
Начислено	
В "Последние платежи"	
В "Последние оплаченные"	
E-mail (для копии чека)	

**Подтверждение операции сеансовым ключом**  
Внимание! При вводе неправильного пароля 3 (трех) раза сеансовый ключ № 14 будет заблокирован.  
Носитель сеансового ключа: [.....]  
Введите сеансовый ключ № 14: [.....]

Отмена | Отправить в банк »

Поддержка пользователей  
Интернет-Банкинг  
Помощь клиенту: с 9:00 до 22:00  
Понедельник - 18:30  
Суббота с 8:30 до 21:00

После обработки распоряжения на единовременную оплату услуги, необходимо убедиться в успешном завершении процедуры (распечатать чек).

