**БЕЛКАРТ**

Тебе ближе

ПОСОБИЕ ПО ИСПОЛЬЗОВАНИЮ ИНТЕРНЕТ-БАНКИНГА ОАО «Банк БелВЭБ»



СОДЕРЖАНИЕ:

1. Регистрация и вход в системустр.3
2. Оплата мобильного телефона.....стр. 6
3. Оплата коммунальных услугстр. 11
4. Оплата за электроэнергиюстр. 16



Регистрация и вход в систему

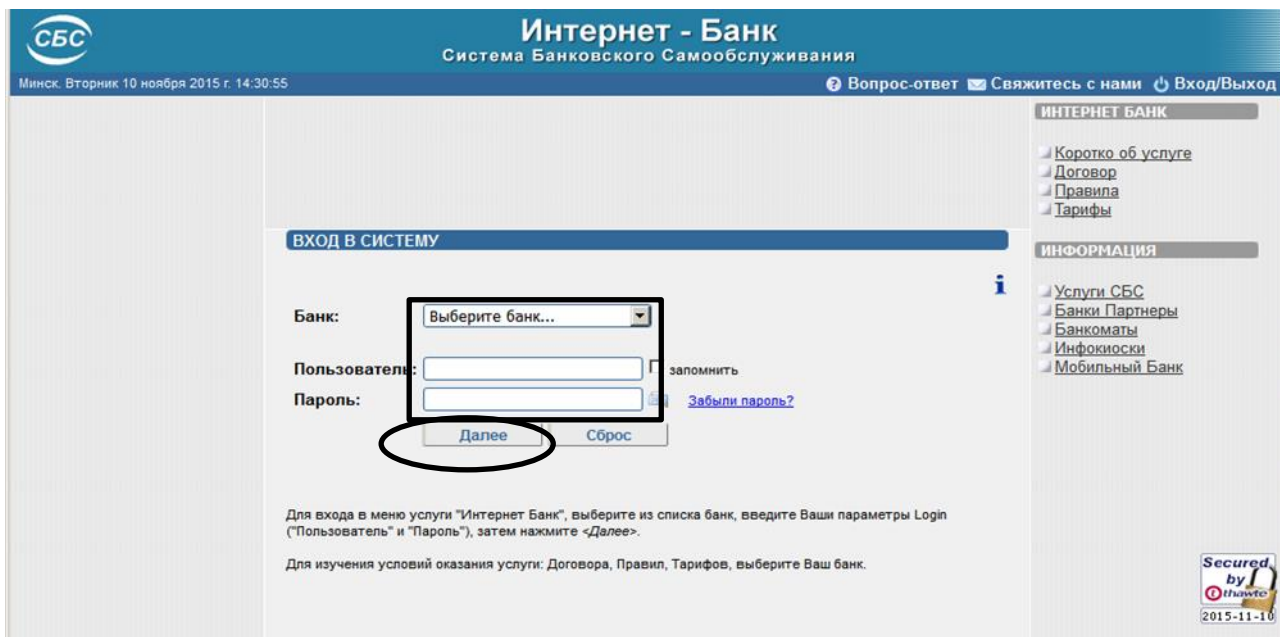


Регистрация и вход в систему.

Зарегистрироваться в системе «Интернет-Банкинг» можно в любом банкомате сети СБС. После регистрации выдается чек с логином и паролем.

Входим на сайт <https://www.sbsibank.by/>

1. Выбираем банк «ОАО «Банк БелВЭБ», вводим логин и пароль. Нажимаем кнопку «Далее».



2. Необходимо придумать, ввести и повторить Персональный код, который будет использоваться при проведении платежей. Нажимаем кнопку «Далее».



Интернет - Банк
Система Банковского Самообслуживания

Минск, Пятница 2 октября 2015 г. 14:49:17

[Вопрос-ответ](#)
[Свяжитесь с нами](#)
[Вход/Выход](#)

СОСТОЯНИЕ СЧЕТА

- Остаток
- Выписка 30
- Выписка за период
- Чекы I-Bank

ПЛАТЕЖИ

- MTC
- VELCOM
- life
- DIALOG
- Белтелеком
- Квартплата
- Электричество
- Газоснабжение
- Космос ТВ
- Прочие платежи
- WebMoney WMW
- EasyPay
- Интернет
- I-BANK

ДЕПОЗИТ

- Пополнить
- Отозвать
- Остаток
- ОАО "Банк БелВЭБ"

ПОГАШЕНИЕ КРЕДИТОВ

- Мои кредиты
- ОАО "Банк БелВЭБ"
- ОАО "Банк Москва-Минск"
- ЗАО "Альфа-Банк"

Текущие параметры сеанса работы в системе

Пользователь:	Курсы валют	Покупка	Продажа
Карточка:	USD Доллар США	17600	17730
Регион:	EUR Евро	19550	19800
	*по состоянию на 02.10.2015 14:48:37		

ФОРМИРОВАНИЕ ПЕРСОНАЛЬНОГО КОДА

1. придумайте, введите и запомните Ваш личный "Персональный Код" (не менее 5 любых символов):

2. повторно введите "Персональный Код":

3. обратите внимание с использованием какой раскладки клавиатуры (RU, EN, др.) Вы ввели "Персональный Код", включен ли Caps Lock.

ВЫБОР КАРТЫ

- BYR
- История карты

УСЛУГИ, СЕРВИСЫ

- Автоплата MTC
- SMS-оповещение
- 3D Secure

НАСТРОЙКИ

- Список карт
- Сменить регион

БЕЗОПАСНОСТЬ

- Блокировка карты
- Сменить ПИК
- NEW** Сменить пароль

ИНТЕРНЕТ БАНК

- Коротко об услуге
- Договор
- Правила
- Тарифы

ИНФОРМАЦИЯ

- Новости Банка
- Акции
- Услуги СЭС
- Банки-Партнеры
- Банкоматы
- Исследования
- Мобильный Банк

3. На экране появится сообщение «Персональный код успешно сформирован». Нажимаем кнопку «Далее».

Интернет - Банк
Система Банковского Самообслуживания

Минск, Пятница 2 октября 2015 г. 14:51:47

[Вход/Выход](#)

СОСТОЯНИЕ СЧЕТА

- Остаток
- Выписка 30
- Выписка за период
- Чекы I-Bank

ПЛАТЕЖИ

- MTC
- VELCOM
- life
- DIALOG
- Белтелеком
- Квартплата
- Электричество
- Газоснабжение
- Космос ТВ
- Прочие платежи
- WebMoney WMW
- EasyPay
- Интернет
- I-BANK

ДЕПОЗИТ

- Пополнить
- Отозвать
- Остаток
- ОАО "Банк БелВЭБ"

ПОГАШЕНИЕ КРЕДИТОВ

- Мои кредиты
- ОАО "Банк БелВЭБ"
- ОАО "Банк Москва-Минск"
- ЗАО "Альфа-Банк"

Текущие параметры сеанса работы в системе

Пользователь:	Курсы валют	Покупка	Продажа
Карточка:	USD Доллар США	17600	17730
Регион:	EUR Евро	19550	19800
	*по состоянию на 02.10.2015 14:48:37		

ФОРМИРОВАНИЕ ПЕРСОНАЛЬНОГО КОДА

Персональный код успешно сформирован.

В дальнейшем, для выполнения операций через сайт услуги "Интернет-Банк", Вам необходимо будет вводить в поле КОД (ПК) придуманный Вами "Персональный код".

ВЫБОР КАРТЫ

- BYR
- История карты

УСЛУГИ, СЕРВИСЫ

- Автоплата MTC
- SMS-оповещение
- 3D Secure

НАСТРОЙКИ

- Список карт
- Сменить регион

БЕЗОПАСНОСТЬ

- Блокировка карты
- Сменить ПИК
- NEW** Сменить пароль

ИНТЕРНЕТ БАНК

- Коротко об услуге
- Договор
- Правила
- Тарифы

ИНФОРМАЦИЯ

- Новости Банка
- Акции
- Услуги СЭС
- Банки-Партнеры
- Банкоматы
- Исследования
- Мобильный Банк

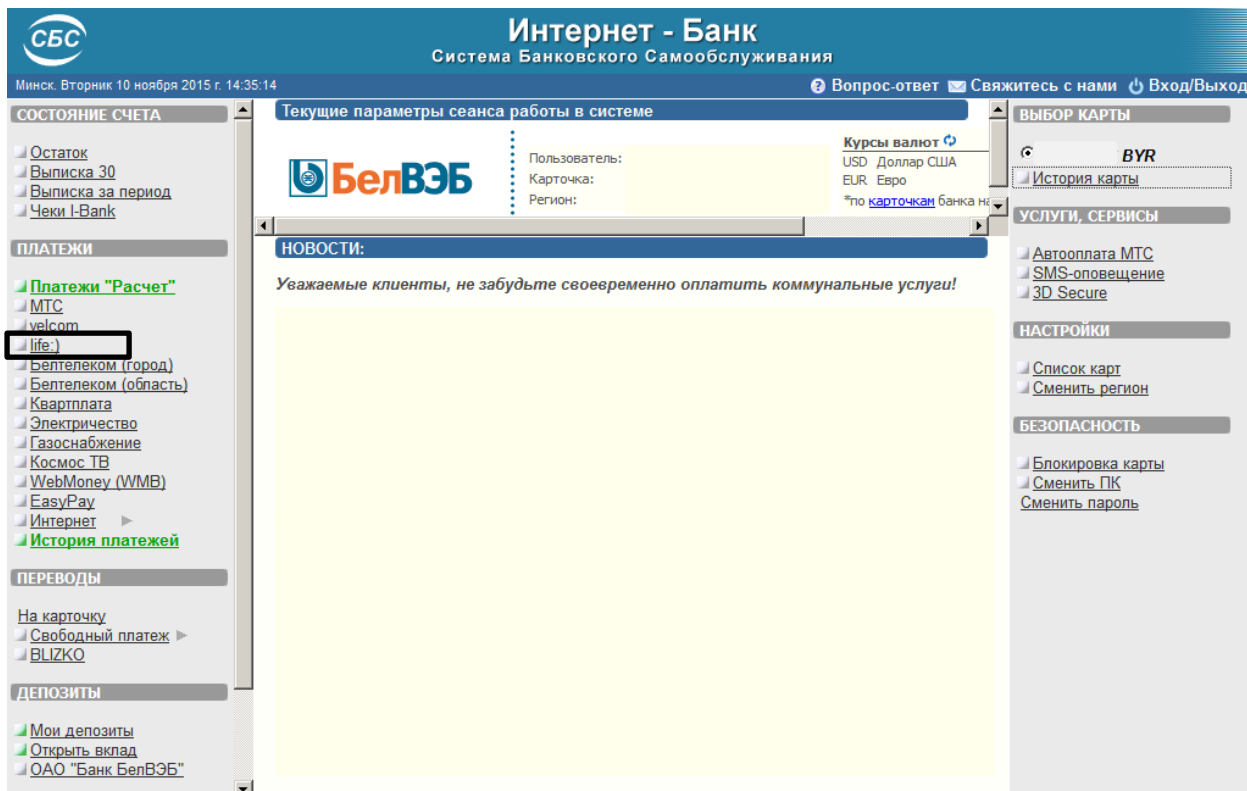


Оплата мобильного телефона



Оплата за мобильный телефон.

1. Выбираем оператора мобильной связи (например, Life).



The screenshot displays the 'Интернет - Банк' (Internet Bank) interface for BelV3B. The top navigation bar includes the bank's logo, the title 'Интернет - Банк', and the subtitle 'Система Банковского Самообслуживания'. The main content area is divided into several sections: 'СОСТОЯНИЕ СЧЕТА' (Account Status), 'ПЛАТЕЖИ' (Payments), 'ПЕРЕВОДЫ' (Transfers), and 'ДЕПОЗИТЫ' (Deposits). The 'ПЛАТЕЖИ' section is expanded, showing a list of payment categories. Under 'МТС', the 'Life' operator is selected and highlighted with a black box. The 'ПЛАТЕЖИ' section also includes options like 'Платежи "Расчет"', 'МТС', 'velcom', 'Белтелеком (город)', 'Белтелеком (область)', 'Квартплата', 'Электричество', 'Газоснабжение', 'Космос ТВ', 'WebMoney (WMB)', 'EasyPay', 'Интернет', and 'История платежей'. The 'ПЕРЕВОДЫ' section includes 'На карточку', 'Свободный платеж', and 'VLIZKO'. The 'ДЕПОЗИТЫ' section includes 'Мои депозиты', 'Открыть вклад', and 'ОАО "Банк БелВЭБ"'. The main content area features a 'Текущие параметры сеанса работы в системе' (Current session parameters) section with fields for 'Пользователь:' (User), 'Карточка:' (Card), and 'Регион:' (Region). Below this is a 'Курсы валют' (Exchange rates) section showing USD (Dollar USA) and EUR (Euro). A 'НОВОСТИ:' (News) section contains a yellow banner with the text 'Уважаемые клиенты, не забудьте своевременно оплатить коммунальные услуги!' (Dear customers, don't forget to pay utility bills on time!). The right sidebar contains 'ВЫБОР КАРТЫ' (Card Selection) with 'BYR' selected, 'История карты' (Card history), 'УСЛУГИ, СЕРВИСЫ' (Services) with 'Автоплата МТС', 'SMS-оповещение', and '3D Secure', 'НАСТРОЙКИ' (Settings) with 'Список карт' (Card list) and 'Сменить регион' (Change region), and 'БЕЗОПАСНОСТЬ' (Security) with 'Блокировка карты' (Card lock), 'Сменить ПК' (Change PC), and 'Сменить пароль' (Change password).

2. Вводим номер телефона в запрашиваемом формате, нажимаем кнопку «Далее».

СБС Интернет - Банк Система Банковского Самообслуживания

Минск. Вторник 10 ноября 2015 г. 14:35:57

Текущие параметры сеанса работы в системе

Пользователь: [] Курсы валют USD Доллар США EUR Евро *по карточкам банка н

Карточка: []

Регион: []

БелВЭБ

BeCT ЗАО, life :) на номер телефона за услуги связи

Введите 9 цифр номера телефона в формате: 29xxxxxx, 33xxxxxx, 25xxxxxx, 44xxxxxx

Параметры платежа

Номер телефона []

Далее

ВЫБОР КАРТЫ BYR История карты

УСЛУГИ, СЕРВИСЫ Автоплата MTC SMS-оповещение 3D Secure

НАСТРОЙКИ Список карт Сменить регион

БЕЗОПАСНОСТЬ Блокировка карты Сменить ПК Сменить пароль

3. Вводим сумму оплаты. Нажимаем кнопку «Далее».

СБС Интернет - Банк Система Банковского Самообслуживания

Минск. Вторник 10 ноября 2015 г. 14:36:52

Текущие параметры сеанса работы в системе

Пользователь: [] Курсы валют USD Доллар США EUR Евро *по карточкам банка н

Карточка: []

Регион: []

БелВЭБ

BeCT ЗАО, life :) на номер телефона за услуги связи

Параметры платежа

Сумма операции (BYR) []

Далее

ВЫБОР КАРТЫ BYR История карты

УСЛУГИ, СЕРВИСЫ Автоплата MTC SMS-оповещение 3D Secure

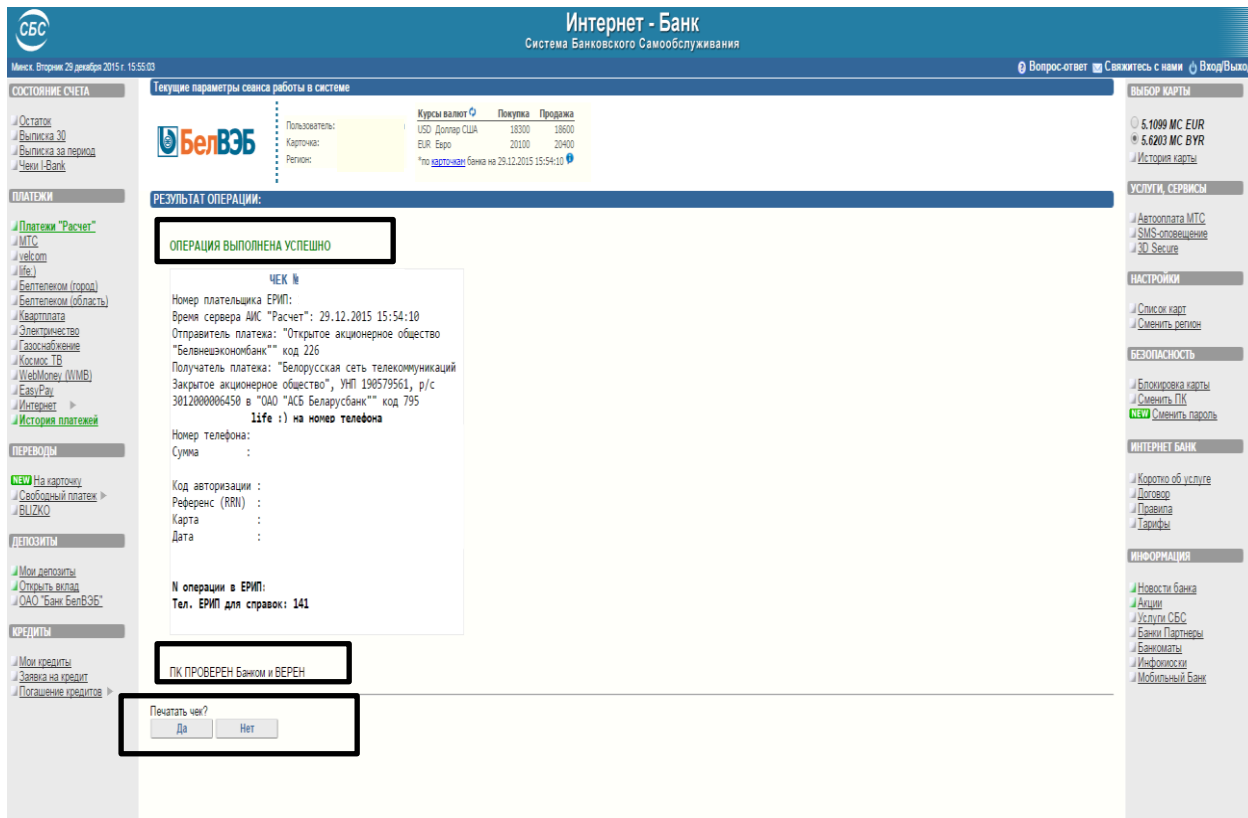
НАСТРОЙКИ Список карт Сменить регион

БЕЗОПАСНОСТЬ Блокировка карты Сменить ПК Сменить пароль

4. Проверяем реквизиты платежа (номер телефона, желаемую сумму оплаты). Вводим срок действия карточки и персональный код (выбранный для проведения платежей). Нажимаем кнопку «Оплатить».

5. Проверяем сумму оплаты, нажимаем кнопку «ОК».

6. На экране появятся сообщения «Операция выполнена успешно», «ПК Проверен Банком и ВЕРЕН». Если необходим чек, нажать кнопку «Печать», если чек не нужен — кнопку «Нет».



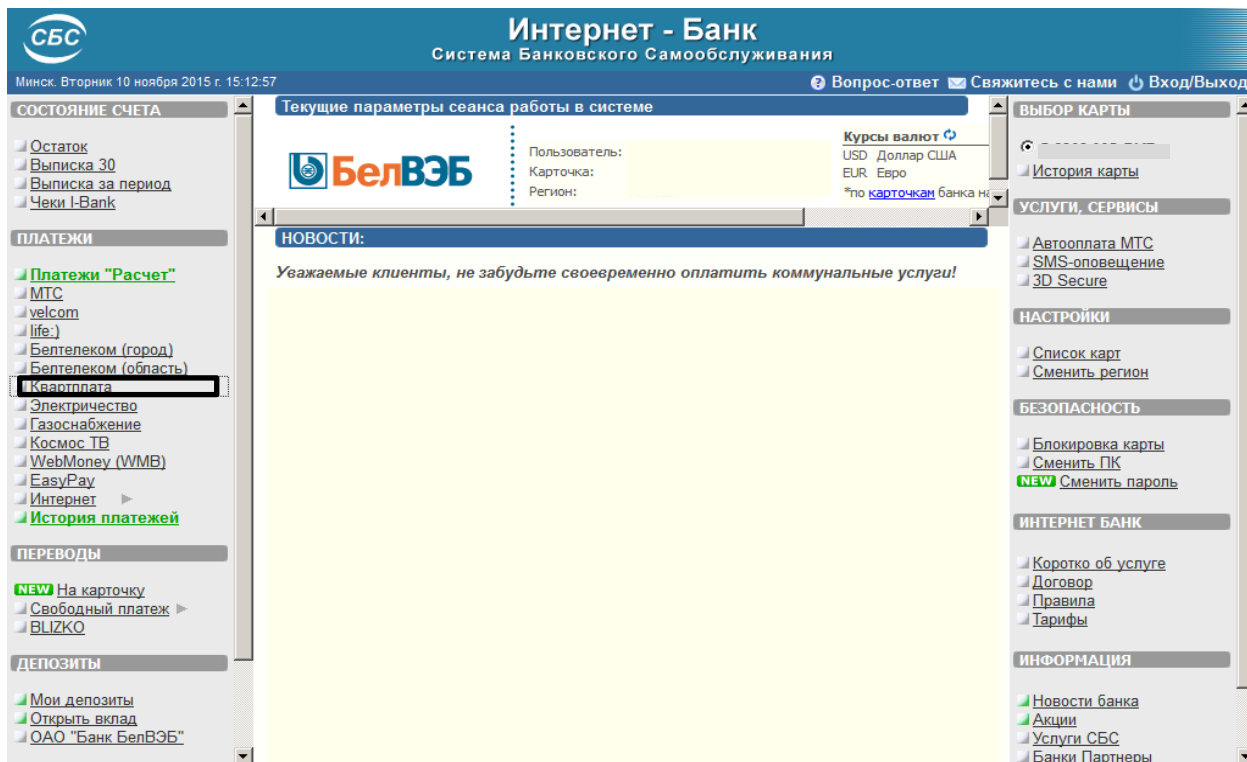
The screenshot displays the 'Интернет - Банк' (Internet Bank) interface. The main content area shows a confirmation message: 'ОПЕРАЦИЯ ВЫПОЛНЕНА УСПЕШНО' (OPERATION COMPLETED SUCCESSFULLY). Below this, a 'ЧЕК' (CHECK) section provides details: 'Номер плательщика ЕРИП: 141', 'Время сервера АИС "Расчет": 29.12.2015 15:54:10', 'Отправитель платежа: "Открытое акционерное общество "Белнешконобанк" код 226', and 'Получатель платежа: "Белорусская сеть телекоммуникаций "Закрытое акционерное общество", УНП 190579561, р/с 3012000006450 в "ОАО "АСБ Беларусбанк" код 795'. A 'Печать чек?' (Print check?) dialog box is visible at the bottom with 'Да' (Yes) and 'Нет' (No) buttons. The interface includes a left sidebar with navigation options like 'Остаток', 'Платежи', 'Переводы', 'Депозиты', and 'Кредиты'. The top right shows the user's account balance: '5.1099 МС EUR' and '5.6203 МС BYR'. The bottom of the page features a decorative blue floral border.

Оплата коммунальных услуг



Оплата коммунальных услуг.

1. Выбираем вкладку «Квартплата».



2. Вводим лицевой счёт. Нажимаем кнопку «Далее».

4. Проверяем реквизиты платежа (фамилию, имя, отчество и адрес плательщика, лицевой счет, сумму и период оплаты). Вводим срок действия карточки и персональный код (выбранный для проведения платежей). Нажимаем кнопку «Оплатить».

Интернет - Банк
Система Банковского Самообслуживания

Минск. Вторник 10 ноября 2015 г. 15:16:00

Текущие параметры сеанса работы в системе

Пользователь: []
Карточка: []
Регион: []

Курсы валют
USD Доллар США
EUR Евро
*по карточкам банка не

№ счета: []

Номер плательщика ЕРИП: 1535080657
Время сервера АИС "Расчет": 10.11.2015 15:17:03
Отправитель платежа: "Открытое акционерное общество "Белвнешэкономбанк" код 226
Получатель платежа: "Коммунальное унитарное предприятие "Центр информационных технологий Мингорисполкома", УНП 190095031, р/с 3012000005604 в "филиал N 500 - Минское управление ОАО "АСБ Беларусбанк" код 601
Кв. плата, вода, другие ком. услуг

Адрес:
Лицевой счет:
Период (ммгг):
ФИО:
Сумма:
Адрес:

СРОК ДЕЙСТВИЯ КАРТЫ (ММГГ): [] КОД (ПК): []

Оплатить Отменить

Состояние счета:
Остаток
Выписка 30
Выписка за период
Чеки I-Bank

Платежи:
Платежи "Расчет"
MTC
velcom
life)
Белтелеком (город)
Белтелеком (область)
Квартплата
Электричество
Газоснабжение
Космос ТВ
WebMoney (WMB)
EasyPay
Интернет
История платежей

Переводы:
NEW На карточку
Свободный платеж
BLIZKO

Депозиты:
Мои депозиты
Открыть вклад
ОАО "Банк БелВЭБ"

Выбор карты:
История карты

Услуги, сервисы:
Автоплата МТС
SMS-оповещение
3D Secure

Настройки:
Список карт
Сменить регион

Безопасность:
Блокировка карты
Сменить ПК
NEW Сменить пароль

Интернет банк:
Коротко об услуге
Договор
Правила
Тарифы

Информация:
Новости банка
Акции
Услуги СБС
Банки Партнеры

5. Проверяем сумму оплаты, нажимаем кнопку «ОК».

Интернет - Банк
Система Банковского Самообслуживания

Минск. Вторник 10 ноября 2015 г. 15:16:00

Текущие параметры сеанса работы в системе

Пользователь: []
Карточка: []
Регион: []

Курсы валют
USD Доллар США
EUR Евро
*по карточкам банка не

№ счета: []

Отправитель платежа: "Открытое акционерное общество "Белвнешэкономбанк" код 226
Получатель платежа: "Коммунальное унитарное предприятие "Центр информационных технологий Мингорисполкома", УНП 190095031, р/с 3012000005604 в "филиал N 500 - Минское управление ОАО "АСБ Беларусбанк" код 601
Кв. плата, вода, другие ком. услуг

Адрес:
Лицевой счет:
Период (ммгг):
ФИО:
Сумма: [] BYR
Адрес:

СРОК ДЕЙСТВИЯ КАРТЫ (ММГГ): [] КОД (ПК): []

Оплатить Отменить

Состояние счета:
Остаток
Выписка 30
Выписка за период
Чеки I-Bank

Платежи:
Платежи "Расчет"
MTC
velcom
life)
Белтелеком (город)
Белтелеком (область)
Квартплата
Электричество
Газоснабжение
Космос ТВ
WebMoney (WMB)
EasyPay
Интернет
История платежей

Переводы:
NEW На карточку
Свободный платеж
BLIZKO

Депозиты:
Мои депозиты
Открыть вклад
ОАО "Банк БелВЭБ"

Выбор карты:
История карты

Услуги, сервисы:
Автоплата МТС
SMS-оповещение
3D Secure

Настройки:
Список карт
Сменить регион

Безопасность:
Блокировка карты
Сменить ПК
NEW Сменить пароль

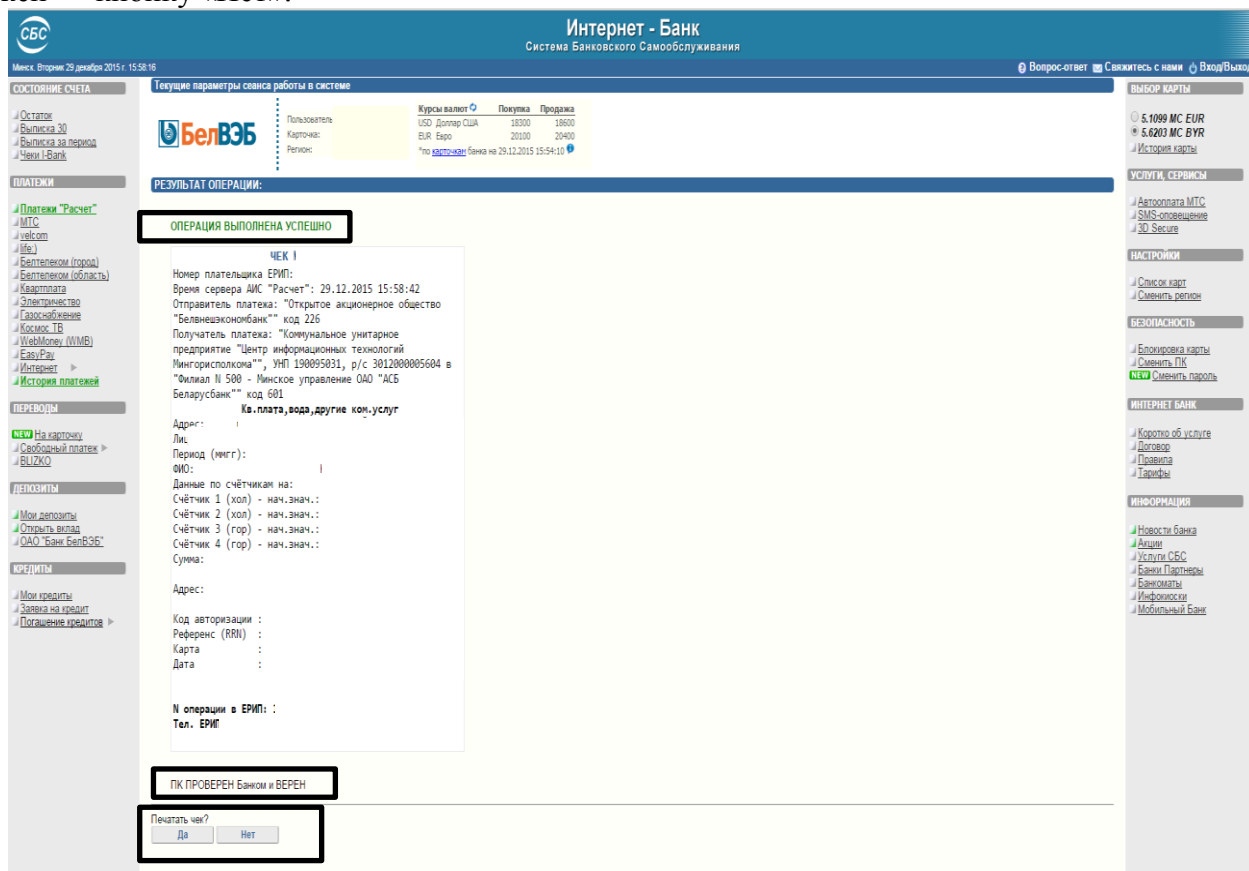
Интернет банк:
Коротко об услуге
Договор
Правила
Тарифы

Информация:
Новости банка
Акции
Услуги СБС
Банки Партнеры

СУММА: [] BYR
ВЫПОЛНИТЬ ОПЕРАЦИЮ?
ОК Отмена

* Заполните поля ввода срока действия карты, кода ПК

6. На экране появятся сообщения «Операция выполнена успешно», «ПК Проверен Банком и ВЕРЕН». Если необходим чек, нажать кнопку «Печать», если чек не нужен — кнопку «Нет».



The screenshot displays the 'Интернет - Банк' (Internet Bank) interface. The main content area shows a confirmation message: 'РЕЗУЛЬТАТ ОПЕРАЦИИ: ОПЕРАЦИЯ ВЫПОЛНЕНА УСПЕШНО' (Operation result: Operation completed successfully). Below this, a 'ЧЕК I' (Check I) is displayed with the following details:

- Номер платёжника ЕРИП: [redacted]
- Время сервера АИС "Расчет": 29.12.2015 15:58:42
- Отправитель платежа: "Открытое акционерное общество "Белвнешкомбанк" код 226
- Получатель платежа: "Коммунальное унитарное предприятие "Центр информационных технологий Мингорисполкома", УНП 190095031, р/с 3012000005604 в "Филiaal N 500 - Минское управление ОАО "АСБ Беларусбанк" код 601
- Кв.плата,вода,другие кон.услуг

Below the check details, there are two buttons: 'Печать чек?' (Print check?) and 'Нет' (No). The 'Печать чек?' button is highlighted with a red box. Above the buttons, another red box highlights the text 'ПК ПРОВЕРЕН Банком и ВЕРЕН' (PC checked by Bank and VEREN).

The interface also features a left sidebar with navigation options like 'СТОЯНИЕ СЧЕТА', 'ПЛАТЕЖИ', 'ПЕРЕВОДЫ', 'ДЕПОЗИТЫ', and 'КРЕДИТЫ'. The top right corner shows the current date and time: 'Минск, Вторник 29 декабря 2015 г. 15:58:16'.

Оплата за электроэнергию



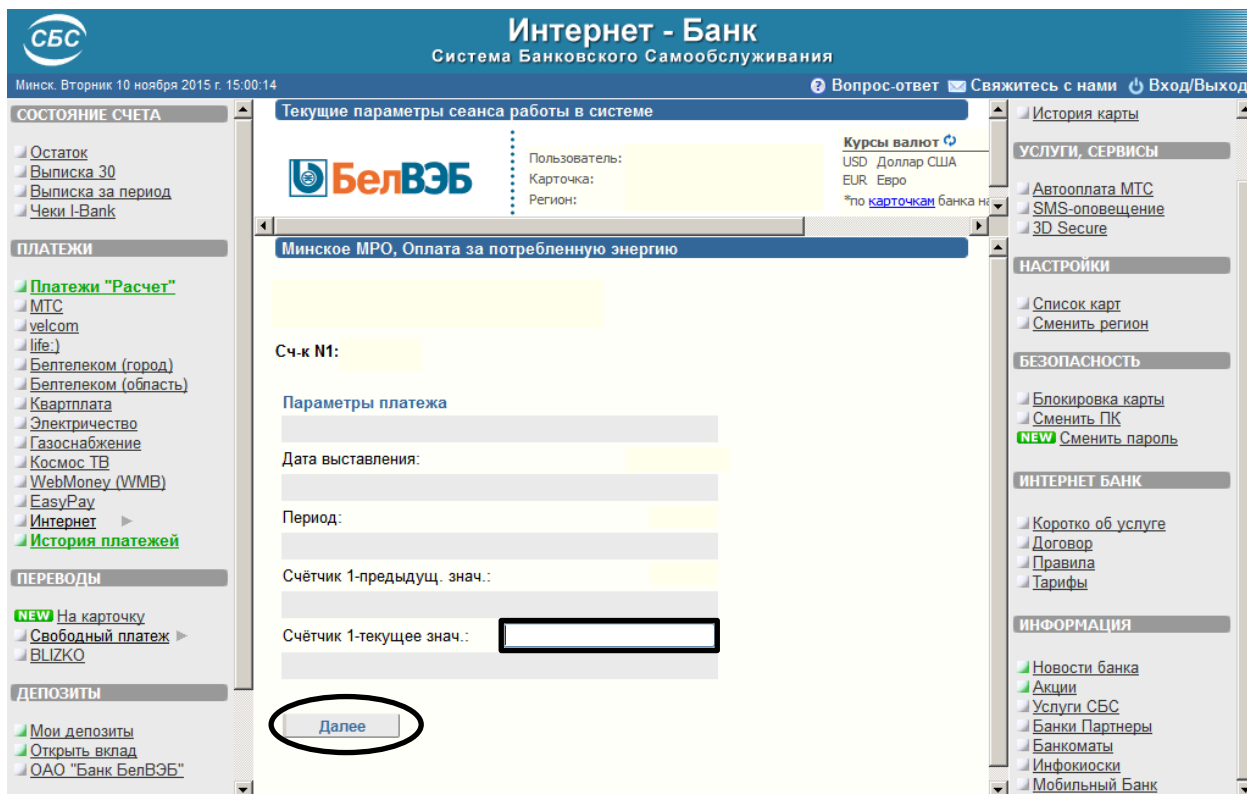
Оплата за электроэнергию.

1. Выбираем вкладку «Электричество».

The screenshot shows the 'Интернет - Банк' interface. The left sidebar contains a 'ПЛАТЕЖИ' (Payments) section with a tree view. Under 'Платежи "Расчет"', the 'Электричество' (Electricity) option is highlighted with a black box. The main content area shows 'Текущие параметры сеанса работы в системе' (Current session parameters) with fields for 'Пользователь:' (User), 'Карточка:' (Card), and 'Регион:' (Region). Below this is a 'НОВОСТИ:' (News) section with a yellow background and the text: 'Уважаемые клиенты, не забудьте своевременно оплатить коммунальные услуги!' (Dear customers, don't forget to pay utility bills on time!). The right sidebar contains various service and security options.

2. Вводим номер абонента (лицевой счет). Нажимаем кнопку «Далее».

The screenshot shows the 'Интернет - Банк' interface for the 'Минское МРО, Оплата за потребленную энергию' (Minsk MRO, Payment for consumed energy) service. The main content area displays 'Один платеж - не более 10 000 000 бел.руб.' (One payment - not more than 10,000,000 BYN). Below this, there is a form with a 'Номер абонента:' (Subscriber number) field, which is highlighted with a black box. A 'Далее' (Next) button is also highlighted with a black circle. The left sidebar shows the 'ПЛАТЕЖИ' section with 'Белтелеком (область)' selected. The right sidebar contains various service and security options.

3. Вводим текущее показание счетчика. Нажимаем кнопку «Далее».


Интернет - Банк
Система Банковского Самообслуживания

Минск, Вторник 10 ноября 2015 г. 15:00:14

Текущие параметры сеанса работы в системе

Пользователь:
Карточка:
Регион:

Курсы валют
USD Доллар США
EUR Евро
*по карточкам банка н

История карты

УСЛУГИ, СЕРВИСЫ
Автоплата МТС
SMS-оповещение
3D Secure

НАСТРОЙКИ
Список карт
Сменить регион

БЕЗОПАСНОСТЬ
Блокировка карты
Сменить ПК
NEW Сменить пароль

ИНТЕРНЕТ БАНК
Коротко об услуге
Договор
Правила
Тарифы

ИНФОРМАЦИЯ
Новости банка
Акции
Услуги СБС
Банки Партнеры
Банкоматы
Инфокиоски
Мобильный Банк

СОСТОЯНИЕ СЧЕТА
Остаток
Выписка 30
Выписка за период
Чеки I-Bank

ПЛАТЕЖИ
Платежи "Расчет"
МТС
velcom
life
Белтелеком (город)
Белтелеком (область)
Квартплата
Электричество
Газоснабжение
Космос ТВ
WebMoney (WMB)
EasyPay
Интернет
История платежей

ПЕРЕВОДЫ
NEW На карточку
Свободный платеж
BLIZKO

ДЕПОЗИТЫ
Мои депозиты
Открыть вклад
ОАО "Банк БелВЭБ"

Минское МРО, Оплата за потребленную энергию

Сч.к N1:

Параметры платежа

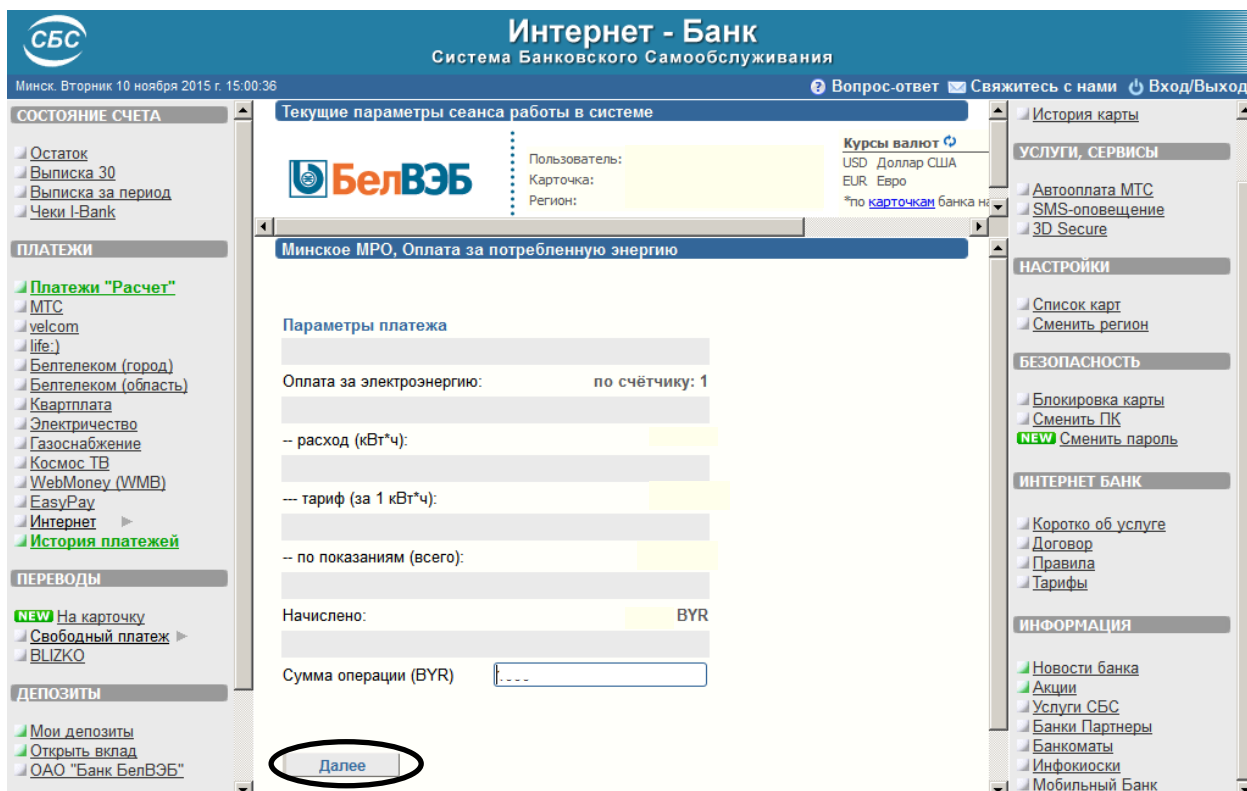
Дата выставления:

Период:

Счётчик 1-предыдущ. знач.:

Счётчик 1-текущее знач.:

Далее

4. Проверяем параметры платежа (расход кВт*ч, тариф за 1 кВт*ч, сумму). Нажимаем кнопку «Далее».


Интернет - Банк
Система Банковского Самообслуживания

Минск, Вторник 10 ноября 2015 г. 15:00:36

Текущие параметры сеанса работы в системе

Пользователь:
Карточка:
Регион:

Курсы валют
USD Доллар США
EUR Евро
*по карточкам банка н

История карты

УСЛУГИ, СЕРВИСЫ
Автоплата МТС
SMS-оповещение
3D Secure

НАСТРОЙКИ
Список карт
Сменить регион

БЕЗОПАСНОСТЬ
Блокировка карты
Сменить ПК
NEW Сменить пароль

ИНТЕРНЕТ БАНК
Коротко об услуге
Договор
Правила
Тарифы

ИНФОРМАЦИЯ
Новости банка
Акции
Услуги СБС
Банки Партнеры
Банкоматы
Инфокиоски
Мобильный Банк

СОСТОЯНИЕ СЧЕТА
Остаток
Выписка 30
Выписка за период
Чеки I-Bank

ПЛАТЕЖИ
Платежи "Расчет"
МТС
velcom
life
Белтелеком (город)
Белтелеком (область)
Квартплата
Электричество
Газоснабжение
Космос ТВ
WebMoney (WMB)
EasyPay
Интернет
История платежей

ПЕРЕВОДЫ
NEW На карточку
Свободный платеж
BLIZKO

ДЕПОЗИТЫ
Мои депозиты
Открыть вклад
ОАО "Банк БелВЭБ"

Минское МРО, Оплата за потребленную энергию

Параметры платежа

Оплата за электроэнергию: по счётчику: 1

-- расход (кВт*ч):

--- тариф (за 1 кВт*ч):

-- по показаниям (всего):

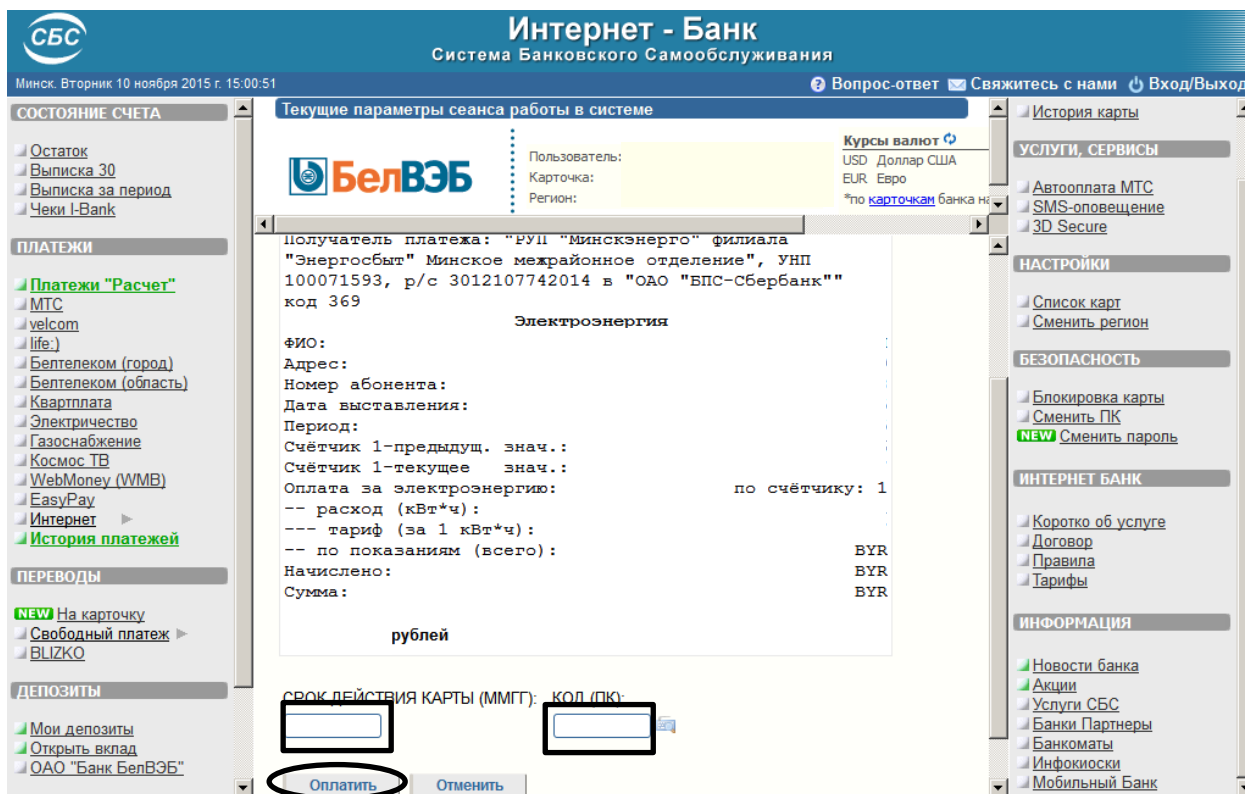
Начислено: BYR

Сумма операции (BYR) [...]

Далее

5. Проверяем реквизиты платежа (фамилию, имя, отчество и адрес плательщика, лицевой счет, показания по счетчику, тариф, сумму и период оплаты). Вводим срок действия карточки и персональный код (выбранный для проведения платежей). Нажимаем кнопку «Оплатить».

19

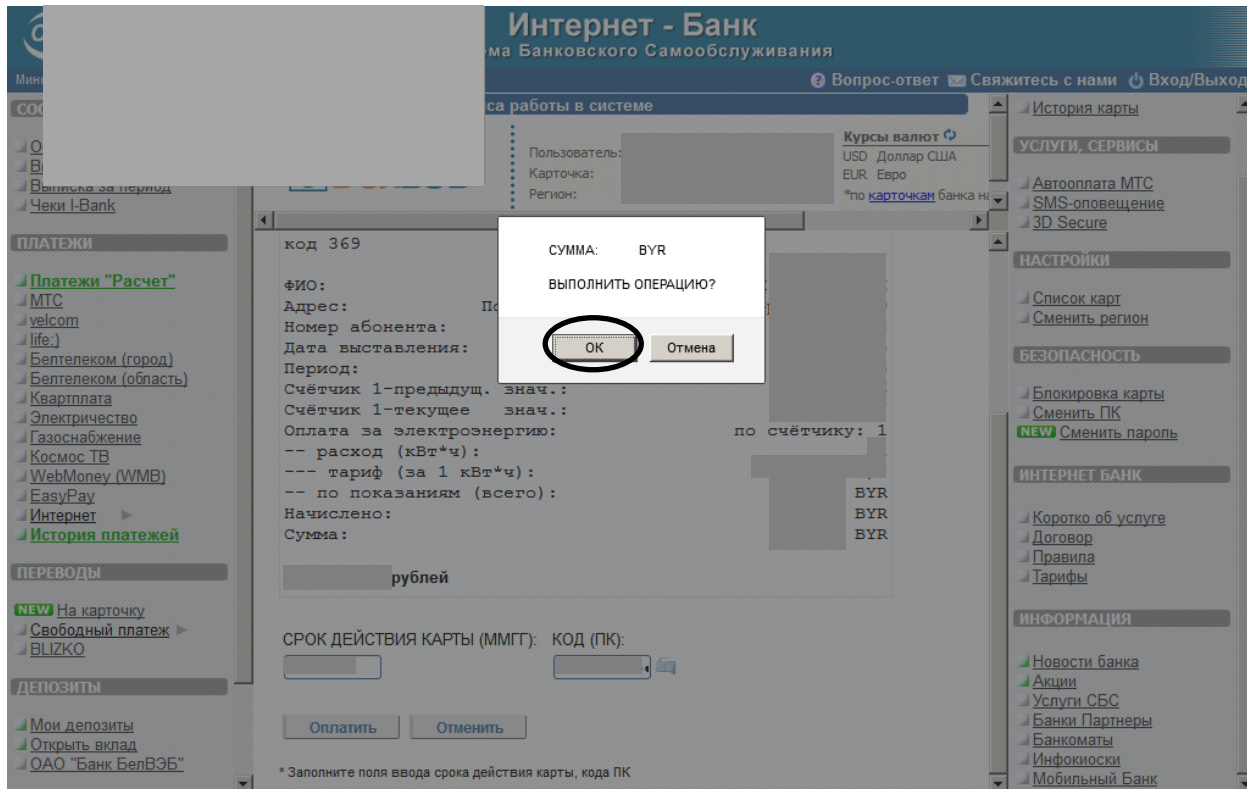


The screenshot shows the 'Интернет - Банк' interface for 'СБС Система Банковского Самообслуживания'. The main content area displays payment details for 'Электроэнергия' (Electricity). The recipient is 'РУП "Минскэнерго" филиала "Энергосбыт" Минское межрайонное отделение, УНП 100071593, р/с 3012107742014 в "ОАО "БПС-Сбербанк" код 369'. The payment amount is 1 BYR. Below the details, there are input fields for 'СРОК ДЕЙСТВИЯ КАРТЫ (ММГГ):' and 'КОД (ПК):', and a highlighted 'Оплатить' button.

Получатель платежа:	Курс валют
РУП "Минскэнерго" филиала "Энергосбыт" Минское межрайонное отделение, УНП 100071593, р/с 3012107742014 в "ОАО "БПС-Сбербанк" код 369	USD Доллар США
Электроэнергия	EUR Евро
ФИО:	*по карточкам банка н:
Адрес:	
Номер абонента:	
Дата выставления:	
Период:	
Счётчик 1-предыдущ. знач.:	
Счётчик 1-текущее знач.:	
Оплата за электроэнергию:	по счётчику: 1
-- расход (кВт*ч):	
--- тариф (за 1 кВт*ч):	
-- по показаниям (всего):	BYR
Начислено:	BYR
Сумма:	BYR

6. Проверяем сумму оплаты, нажимаем кнопку «ОК».





7. На экране появятся сообщения «Операция выполнена успешно», «ПК Проверен Банком и ВЕРЕН». Если необходим чек, нажать кнопку «Печать», если чек не нужен — кнопку «Нет».



Минск, Вторник, 29 декабря 2015 г. 16:46:29

[Вопрос-ответ](#)
[Свяжитесь с нами](#)
[Вход/Выход](#)

ОСТОЯНИЕ СЧЕТА

- Остаток
- Выписка 30
- Выписка за период
- Чекы I-Bank

ПЛАТЕЖИ

- Платежи "Расчет"
- МТС
- vecom
- ИФЕ
- Белтелеком (город)
- Белтелеком (область)
- Беларусьтелеком
- Электронное
- Газоснабжение
- Космос ТВ
- WebMoney (WMB)
- EasyPay
- Интернет
- История платежей

ПЕРЕВОДЫ

- На карту
- Свободный платеж
- ВУЗКО


ДЕПОЗИТЫ

- Мои депозиты
- Открыть вклад
- ОАО "Банк Белгосбанк"

КРЕДИТЫ

- Мои кредиты
- Заявка на кредит
- Погашение кредитов

Текущие параметры сеанса работы в системе



Пользователь	Курс валют	Покупка	Продажа
Карточка:	USD Доллар США	18350	18650
Регион:	EUR Евро	20100	20450
	*по курсам банка на 29.12.2015 16:45:17		

ВЫБОР КАРТЫ

История карты

УСЛУГИ, СЕРВИСЫ

- Автоплатеж МТС
- SMS-оповещение
- 3D Secure

НАСТРОЙКИ

- Список карт
- Сменить регион

БЕЗОПАСНОСТЬ

- Блокировка карты
- Сменить ПИН
- Сменить пароль

ИНТЕРНЕТ БАНК

- Коротко об услуге
- Договор
- Правила
- Тарифы

ИНФОРМАЦИЯ

- Новости банка
- Акции
- Услуги СБС
- Банки-Партнеры
- Банкоматы
- Информации
- Мобильный Банк

РЕЗУЛЬТАТ ОПЕРАЦИИ:

ОПЕРАЦИЯ ВЫПОЛНЕНА УСПЕШНО

ЧЕК I

Номер платежика ЕРИП: _____
 Время сервера АИС "Расчет": 29.12.2015 16:45:24
 Отправитель платежа: "Открытое акционерное общество "Белнешэконобанк" код 226
 Получатель платежа: "РЭП "Минскэнерго" филиала "Энергосбыт" Минское межрайонное отделение", УНП 100071593, р/с 3012107742014 в "ОАО "БПС-Сбербанк"" код 369

ОЮ: _____
 Адрес: _____
 Номер абонента: _____
 Дата выставления: _____
 Период: _____
 Счётчик 1-преддуц. знач.: _____
 Счётчик 1-текущее знач.: _____
 Оплата за электроэнергию: _____
 --- расход (кВт*ч): _____
 --- тариф (за 1 кВт*ч): _____
 --- по показаниям (всего): _____
 Начислено: _____
 Сумма: _____

Код авторизации : _____
 Референс (RIN) : _____
 Карта : _____
 Дата : _____

И операции в ЕРИП:
 Тел. ЕРИП для справок: 141

ПИН ПРОВЕРЕН Банком и ВЕРЕН

Печатать чек?

